

图书馆资源与服务利用专题培训

# 统计数据查找与获取

图书馆 郭老师

cathyguo127@163.com

# 目录

1

统计数据概述

---

2

统计数据查找与获取

---



章节

1

统计数据概述

---

# 统计数据

- ❖ 统计数据是表示某一地理区域自然经济要素特征、规模、结构、水平等指标的数据。是定性、定位和定量统计分析的基础数据。
- ❖ 统计数据表达形式有统计表格和统计地图两种。

# 统计数据分类

## 横向数据和纵向数据

横向数据就是同一时间点上各个主体的数据。如，某年各省的粮食产量放在一起就是一组横向数据。

纵向数据就是同一主体在不同时间的数据。如，辽宁省从12年到22年每年的粮食产量就是一组纵向数据。

## 定性数据和定量数据

定量数据多为数值型数据，是按数字尺度测量的观察值，是自然或度量衡单位对事物进行测量的结果。

定性数据为非数字型数据，包括分类数据和顺序数据。分类数据指只能归于某一类别的数据，比如性别中的男女。顺序数据是只能归于某一有序类别的数据，比如产品的等级。

## 观测数据和实验数据

观测数据是通过调查或观测而收集到的数据，它是在没有对事物进行人为控制的条件下得到的，有关社会经济现象的统计数据几乎都是观测数据。

在实验中控制实验对象而收集到的数据则称为实验数据。

# 统计资料

- ❖ 统计资料是通过统计工作取得的、反映一定社会经济现象总体或自然现象总体的特征或规律的数字资料、文字资料、图表资料及其他相关资料的总称。
- ❖ 包括刚刚调查取得的原始资料和经过一定程度整理、加工的次级资料，其形式有：统计表、统计图、统计手册、统计年鉴、统计资料汇编、统计公报、统计报告等。

# 统计资料

- ❖ 年鉴是系统汇辑一年内重要的文献信息，并按年度出版的资料性工具书。
- ❖ 统计年鉴是年鉴的一种，以《中国统计年鉴》为例：《中国统计年鉴》是中国国家统计局编印的一种资料性年刊，全面反映中华人民共和国经济和社会发展情况，是我国最全面、最具权威性的综合统计年鉴。

# 统计资料

- ❖ 公报是党政机关和人民团体公开发布重大事件或重要决定事项的报道性公文，是党和国家经常使用的重要文种。
- ❖ 统计公报是政府统计机构通过报刊等形式向社会公众公布一个年度国民经济和社会发展情况的统计分析报告。一般是由国家、省一级以及计划单列的省辖市一级的统计局发布的。



# 统计资料分类及特点



## 分类

- 国家级、省级、地县级统计年鉴
- 行业统计年鉴
- 海外及台港澳统计出版物
- 非年度定期统计出版物（如月报、季报等）
- 报告类出版物（主要为年报）
- 其他统计来源（IMF、行业协会等）



## 特点

- 以数字、表格、图形为主要收录对象
- 数据内容权威、可靠，来自于国家统计局、海关以及地方统计局等官方发布机构
- 数据内容连续、稳定



章节

2


统计数据查找与获取

---

# 中国国家统计局

❖ 中国国家统计局网站 <http://www.stats.gov.cn/>

❖ **PS:** 为了获得更好的用户体验，访问网站时请使用火狐、谷歌、360浏览器极速模式或IE9及以上版本的浏览器。



### 时政要闻

#### “习近平高质量发展新论断”系列之一：必由之路——加快实现高水平科技自立自强

- 习近平向巴西总统卢拉致慰问电 2023-03-28
- 五村十年话变迁——循着习近平总书记山西乡村... 2023-03-28
- 习近平向中国发展高层论坛2023年年会致贺信 2023-03-27
- 习近平的天下情怀 2023-03-24
- 携手建设更加美好的世界——写在习近平主席提... 2023-03-23
- 李强将出席博鳌亚洲论坛2023年年会 2023-03-28
- 国务院关于印发《国务院工作规则》的通知 2023-03-27
- 李强主持召开国务院常务会议 确定国务院2023年... 2023-03-27
- 李强在湖南调研并主持召开先进制造业发展座谈会 2023-03-23

学习贯彻二十大精神

全面从严治党

### 统计动态

### 通知公告



第四届联合国世界数据论坛线上会议平台正式上线启用


2023-03-24

### 最新发布

### 数据解读

- 27 2023- 2023年1—2月份全国规模以上工业企业利润下降22.9%
- 15 2023- 2023年1—2月份规模以上工业增加值增长2.4%
- 24 2023- 2023年3月中旬流通领域重要生产资料市场价格变动情况
- 15 2023- 2023年1—2月份社会消费品零售总额增长3.5%
- 16 2023- 2023年2月份70个大中城市商品住宅销售价格变动情况
- 15 2023- 2023年1—2月份全国固定资产投资（不含农户）增长5.5%
- 15 2023- 1-2月份国民经济企稳回升
- 15 2023- 2023年1—2月份能源生产情况

## 信息公开



政策



公开指南



公开制度



主动公开内容



公开年报



公开申请

## 数据查询



月度数据



季度数据



年度数据



普查数据



国际数据



部门数据



可视化产品



中国统计年鉴

## 发布预告

3月31日 周五 9:30

· 中国采购经理指数月度报告

4月4日 周二 9:30

· 流通领域重要生产资料市场价格变动情况

4月11日 周二 9:30

· 居民消费价格指数月度报告

· 工业生产价格指数月度报告

4月14日 周五 9:30

## 政务服务



涉外统计调查机构资格认定



涉外社会调查项目审批



部门统计调查项目



地方统计调查项目



微观数据申请



中国统计资料馆预约



数据直报



招录招聘



统计专业技术资格考试

## 互动交流

### 局长信箱



智能问答



留言咨询



常见问题解答

· 意见征集

· 新媒体

· 在线访谈

· 统计违法举报

· 纪检举报

· 数据咨询电话

## 统计知识



统计理论



统计实务



统计历史



统计文化



统计出版物

## 热点专题



相关链接

政府机构网站

地方政府网站

地方统计网站

国际组织网站

## 最新发布

### 2023年1—2月份全国规模以上工业企业利润下降22.9%

- 2023年3月中旬流通领域重要生产资料市场价格变动情况 2023-03-24
- 2023年2月份70个大中城市商品住宅销售价格变动情况 2023-03-16
- 1-2月份国民经济企稳回升 2023-03-15
- 2023年1—2月份全国房地产开发投资下降5.7% 2023-03-15
- 2023年1—2月份规模以上工业增加值增长2.4% 2023-03-15
- 2023年1—2月份社会消费品零售总额增长3.5% 2023-03-15
- 2023年1—2月份全国固定资产投资（不含农户）增长5.5% 2023-03-15
- 2023年1—2月份能源生产情况 2023-03-15

## 数据解读

- 国家统计局工业司统计师孙晓解读工业企业利润数据 2023-03-27
- 国家统计局城市司首席统计师绳国庆解读2023年2月份商品... 2023-03-16
- 国家统计局新闻发言人就2023年1-2月份国民经济运行情况... 2023-03-15
- 国家统计局工业司首席统计师王新解读1—2月份工业生产数据 2023-03-15
- 国家统计局投资司首席统计师罗毅飞解读2023年1—2月份... 2023-03-15
- 国家统计局贸经司统计师付加奇解读1—2月份社会消费品... 2023-03-15
- 国家统计局城市司首席统计师董莉娟解读2023年2月份CPI... 2023-03-09
- 国家统计局服务业调查中心高级统计师赵庆河解读2023年2... 2023-03-01
- 盛来运：风高浪急彰显韧劲 踔厉奋发再创新绩——《2022... 2023-02-28
- 国家统计局城市司首席统计师绳国庆解读2023年1月份商品... 2023-02-16

## 新闻发布会



### 1-2月份国民经济企稳回升

1-2月份，在以习近平同志为核心的党中央坚强领导下，各地区各部门认真学习贯彻党的二十大精神、二十届二中全会精神和中央经济工作...



### 2022年国民经济顶住压力再上新台阶

2022年，面对风高浪急的国际环境和艰巨繁重的国内改革发展稳定任务，在以习近平同志为核心的党中央坚强领导下，各地区各部门...

## 发布日程

2023年 03月

一	二	三	四	五	六	日
27	28	01 ●	02	03	04 ●	05
06	07	08	09 ●	10	11	12
13	14 ●	15 ●	16 ●	17	18	19
20	21	22	23	24 ●	25	26
27 ●	28	29	30	31 ●	1	2
3	4	5	6	7	8	9

## 普查数据

- 第七次全国人口普查主要数据 2021-11-26
- 按单位类别、三次产业、行业（门类）分组的法人单位数... 2016-12-29

## 指标解释

综合	人口	国民经济核算
就业和工资	价格	人民生活

## 统计制度

- 劳动工资统计报表制度主要内容（2021年统计年报和2022... 2022-05-10
- 企业创新活动统计报表制度主要内容（2021年统计年报） 2022-05-10
- 人口变动情况抽样调查制度主要内容（2021年统计年报） 2022-05-10
- 企业（单位）研发活动统计报表制度主要内容（2021年统... 2022-05-10
- 农业产值和价格综合统计报表制度主要内容（2021年统计... 2022-05-10
- 农林牧渔业统计报表制度主要内容（2021年统计年报和202... 2022-05-10
- 县域社会经济基本情况统计报表制度主要内容（2021年统... 2022-05-10
- 住宿和餐饮业统计报表制度主要内容（2021年统计年报和2... 2022-05-10
- 批发和零售业统计报表制度主要内容（2021年统计年报和2... 2022-05-10
- 流通和消费价格统计报表制度主要内容（2021年统计年报... 2022-05-10

## 统计标准

- 国家统计局 国家市场监督管理总局印发《关于市场主体统... 2023-02-03
- 《节能环保清洁产业统计分类（2021）》（国家统计局令... 2021-08-04
- 《数字经济及其核心产业统计分类（2021）》（国家统计... 2021-06-03
- 《农业及相关产业统计分类（2020）》（国家统计局令第3... 2020-12-14
- 《教育培训及相关产业统计分类（2020）》（国家统计局... 2020-12-14
- 《养老产业统计分类（2020）》（国家统计局令第30号） 2020-02-28
- 关于执行国民经济行业分类第1号修改单的通知 2019-05-21

统计用区划代码  
和城乡划分代码

2022年

2021年

2020年

2019年

## 数据查询

月度数据

季度数据

年度数据

普查数据

国际数据

部门数据

可视化产品

中国统计年鉴

统计刊物

## 统计公报

年度统计公报

经济普查公报

人口普查公报

农业普查公报

R&D普查公报

其他普查公报

基本单位普查公报

工业普查公报

三产普查公报



# National data 国家数据

国家统计局  
National Bureau of Statistics

首页 | **月度数据** | 季度数据 | 年度数据 | 普查数据

筛选

行 列

服务业生产指数\_当月同比增速  
服务业生产指数\_累计同比增速

大于 (>)  
小于 (<)  
大于等于 (>=)  
小于等于 (<=)

数值:

确定 取消

时间	服务业生产指数_当月同比增速(%)	服务业生产指数_累计同比增速(%)
2022年10月	0.1	0.1
2022年9月	1.3	0.1
2022年8月	1.8	0.0
2022年7月	0.6	-0.3
2022年6月	1.3	-0.4
2022年5月	-5.1	-0.7
2022年4月	-6.1	0.3
2022年3月	-0.9	2.5
2022年2月		4.2
2022年1月		
2021年12月	3.0	13.1
2021年11月	3.1	14.0
2021年10月	3.8	15.1

查数 CHASHU

如: 2012年 北京 GDP



搜索

统计热词

GDP CPI 总人口 社会消费品零售总额  
粮食产量 PMI PPI

首页

月度数据

简单查询

简单查询

高级查询

数据地图

经济图表

添加收藏

数据管理

报表管理

指标

价格指数

工业

能源

固定资产投资(不含农户)

服务业生产指数

服务业生产指数

城镇调查失业率

房地产



指标

2023年2月

2022年12月

2022年11月

2022年10月

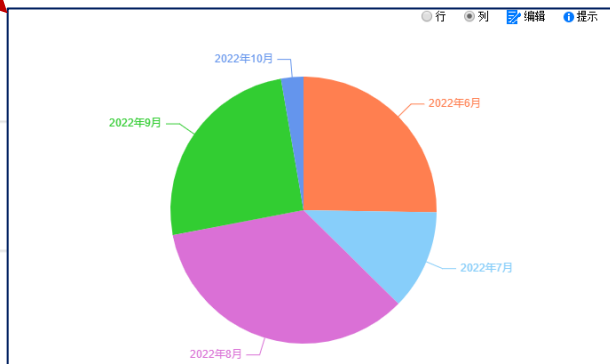
2022

服务业生产指数

当月同比增速(%)

服务业生产指数

累计同比增速(%)



- 新增指标
- 筛选
- 统计
- 恢复
- 去除空行空列

- 编辑
- 转置
- 维度转换
- 保存默认
- 恢复默认





# National data 国家数据

国家统计局  
National Bureau of Statistics

首页 | 月度数据 | 季度数据 | 年度数据 | 普查

查数 CHASHU

如：2012年 北京 GDP

注册/登录表单

邮箱:  邮箱@符号之前最少4个字符

密码:

再次输入密码:

密码保护问题: 请选择密码保护问题

密码保护答案:

手机:

国家:

行业:

职业:

验证码:  YW09 看不清楚

阅读免责声明

提交 取消

可视化产品 | 出版物 | 我的收藏 | 帮助

CPI 总人口 社会消费品零售总额  
热词 粮食产量 PMI PPI

首页 月度数据 简单查询

简单查询 高级查询 数据地图 经济图表

添加收藏 数据管理 报表管理

- 指标
  - 价格指数
  - 工业
  - 能源
  - 固定资产投资(不含农户)
  - 服务业生产指数
    - 服务业生产指数
  - 城镇调查失业率

指标	2023年2月	2022年12月
服务业生产指数 当月同比增速(%)	-0.1	-0.1
服务业生产指数 累计同比增速(%)	5.5	-0.1

用户登录

请输入密码

UX3J 看不清楚

自动登录 注册新用户 登录

最近13个月

2022年8月	2022年9月	2022年10月	2022年11月	2022年12月
1.8	1.8	1.8	1.8	1.8
0.0	0.0	0.0	0.0	0.0



# National data 国家数据

国家统计局  
National Bureau of Statistics

[首页](#) | [月度数据](#) | [季度数据](#) | [年度数据](#) | [普查数据](#) | [地区数据](#) | [部门数据](#) | [国际数据](#) | [可视化产品](#) | **出版物** | [我的收藏](#) | [帮助](#)

查数 CHASHU

如：2012年北京 GDP



搜索

统计  
热词

GDP CPI 总人口 社会消费品零售总额  
粮食产量 PMI PPI

首页

出版物



## 中国统计年鉴

《中国统计年鉴》是一部全面反映中华人民共和国经济和社会发 展情况的资料性年刊，系统收录了全国和各省、自治区、直辖市上年经济、社会各方面的统计数据，以及多个重要历史年份和近年全国主要统计数据。目前，《中国统计年鉴》在每年9月出版。

<b>2022年</b>	2021年	2020年	2019年	2018年	2017年
2016年	2015年	2014年	2013年	2012年	2011年
2010年	2009年	2008年	2007年	2006年	2005年
2004年	2003年	2002年	2001年	2000年	1999年

注：建议使用IE7以上版本普通模式(非“兼容性视图”)，或360浏览器极速模式浏览。

ENGLISH

1-1 全国行政区划 (2021年底)

单位:个

省级区划名称	地级区划数		县级区划数					乡镇级区划数			
	区划数	#地级市	区划数	#市辖区	#县级市	#县	#自治县	区划数	#镇	#乡	#街道
全 国	333	293	2843	977	394	1301	117	38558	21322	8309	8925
北 京 市			16	16				343	143	35	165
天 津 市			16	16				252	125	3	124
河 北 省	11	11	167	49	21	91	6	2254	1287	656	310
山 西 省	11	11	117	26	11	80		1278	631	430	217
内 蒙 古 自 治 区	12	9	103	23	11	17		1025	509	270	246
辽 宁 省	14	14	100	59	16	17	8	1354	640	201	513
吉 林 省	9	8	60	21	20	16	3	958	426	181	351
黑 龙 江 省	13	12	121	54	21	45	1	1316	565	336	415
上 海 市			16	16				215	106	2	107
江 苏 省	13	13	95	55	21	19		1237	699	19	519
浙 江 省	11	11	90	37	20	32	1	1364	618	258	488
安 徽 省	16	16	104	45	9	50		1512	997	239	276
福 建 省	9	9	84	31	11	42		1102	655	252	195
江 西 省	11	11	100	27	12	61		1570	834	562	174
山 东 省	16	16	136	58	26	52		1825	1072	57	696
河 南 省	17	17	157	54	21	82		2457	1178	606	673
湖 北 省	13	12	103	39	26	35	2	1255	761	161	333
湖 南 省	14	13	122	36	19	60	7	1943	1133	389	421
广 东 省	21	21	122	65	20	34	3	1609	1112	11	486
广 西 壮 族 自 治 区	14	14	111	41	10	48	12	1253	806	312	135
海 南 省	4	4	25	10	5	4	6	218	175	21	22
重 庆 市			38	26		8	4	1031	625	161	245
四 川 省	21	18	183	55	19	105	4	3101	2016	626	459

版权声明  
编者说明  
编委会和编辑出版人员  
统计年鉴数据库  
最新书目

## 一、综合

- [-] 1-1 全国行政区划 (2021年底)
- [-] 1-2 国民经济和社会发展总量与速度指标
- [-] 1-3 国民经济和社会发展结构指标
- [-] 1-4 国民经济和社会发展比例和效益指标
- [-] 1-5 按主要行业分法人单位数
- [-] 1-6 分地区按三次产业和机构类型分法人单位数(2021年)
- [-] 1-7 按地区和控股情况分企业法人单位数(2021年)
- [-] 1-8 按地区和登记注册类型分企业法人单位数(2021年)
- [-] 主要统计指标解释

## 二、人口

- [-] 2-1 人口数及构成
- [-] 2-2 人口出生率、死亡率和自然增长率
- [-] 2-3 平均预期寿命
- [-] 2-4 人口年龄结构和抚养比
- [-] 2-5 分地区年末人口数
- [-] 2-6 分地区年末城镇人口比重



# National data 国家数据

国家统计局  
National Bureau of Statistics

[首页](#) | [月度数据](#) | [季度数据](#) | [年度数据](#) | [普查数据](#) | [地区数据](#) | [部门数据](#) | [国际数据](#) | [可视化产品](#) | [出版物](#) | [我的收藏](#) | [帮助](#)

查数 CHASHU

如：2012年北京 GDP



搜索

统计  
热词

[GDP](#) [CPI](#) [总人口](#) [社会消费品零售总额](#)  
[粮食产量](#) [PMI](#) [PPI](#)

[首页](#)

[帮助](#)

帮助

## 数据查询

### 简单查询

- ▶ [数据查询](#)
- ▶ [指标解释](#)
- ▶ [快捷按钮](#)
- ▶ [功能操作](#)

### 高级查询

- ▶ [指标选择](#)
- ▶ [地区选择](#)
- ▶ [数据地图](#)

国家统计局数据库全新改版，提供了以下服务：

- 详实的月度、季度、年度数据以及普查、地区、部门、国际数据
- 提供多种文件输出、制表、绘图、指标解释、表格转置、可视化图表、数据地理信息系统等多种功能

其中具有特色的服务为：

- 数据挖掘随心所欲
- 海量数据一键下载
- 精品资源一键分享

所做的一切，只为让数据生活更简单。下面，就让我们一起来阅读国家统计局数据库入门指南，让这篇用户手册来指引你如何使用数据库。跟着导航一起操作，即可进入轻松的查数之旅。

# 统计数据库

- ❖ 统计数据库是管理统计数据的数据库系统，含有大量的数据记录。
- ❖ 数据查询：
  - 按指标树逐层展开、查看
  - 按关键词检索（简单检索、高级检索）
  - 选定指标、国家、地区、时间范围直接检索

# 统计数据库功能

## 功能

- ❖ 数据在线查看、打印、分享、复制、下载。
- ❖ 数据导出：可以将报表和序列信息导出到本地，保存成excel或其它格式。
- ❖ 转置报表：如报表格式默认显示为时间在列，指标在行，可以通过“转置”实现时间在行、指标在列的报表展现方式，灵活显示数据
- ❖ 空值过滤：当序列某个（些）时间点存在空值时，为了方便查看，显示数据时系统自动过滤数值为空的时间点，使数据连续显示。
- ❖ 作图功能：自带作图功能，供直观查看和分析数据。图形类型包括线性图、柱状图、柱线图、饼图等。
- ❖ 统计（求和、平均值等）、分析、筛选，提供数据定制、订阅。
- ❖ 提供检索帮助：使用手册、帮助（在线）

# 统计数据数据库使用

提示：全面使用数据类数据库，请通过图书馆资源统一访问系统登录。

入口1：人大图书馆主页——数据库——资源统一访问系统——登录——检索并利用相关数据库；

入口2：人大图书馆主页——鼠标悬停于数据库——点击下方校外统一访问——登录——检索并利用相关数据库；

入口3：直接打开网址 <http://www.libproxy.ruc.edu.cn>——登录——检索并利用相关数据库。

The screenshot shows the homepage of the Renmin University of China Libraries. At the top, there is the university's logo and name in Chinese and English, along with the opening hours: 7:00-22:00. A navigation bar contains several menu items: '馆藏目录', '中文发现', '外文发现', '数据库' (highlighted with a red box), '电子期刊', 'BALIS资源', and '资源地图'. Below the navigation bar is a search bar with a '检索' button. A secondary navigation bar includes '数据库导航', '试用资源', '多媒体资源', '人大文库', '古籍特藏', '特色资源', and '校外统一访问' (highlighted with a red box). The main content area features a grid of icons for '资源', '服务', '互动', '特别推荐', '新闻/公告', '新购资源', '试用资源', and '本馆简介'. Below these icons are two columns of links. The first column includes '教学/培训', '多媒体服务', '引文统计', and '文献传递'. The second column includes '微服务', '自助服务', '学科服务', and '馆际互借'. The third column includes '论文制作', 'ESI学科动态', '代查代检/查新', and '借阅服务'. The fourth column includes '馆长寄语', '馆刊馆讯', and '图书馆简介'. A '>>更多' link is located at the bottom right of the page.

搜资源库:

语种: [中文](#) [外文](#)学科: [人文](#) [经济](#) [社会](#) [法政](#) [理工](#)文献类型: [电子期刊](#) [电子报纸](#) [电子图书](#) [学位论文](#) [多媒体](#) [事实类](#) [数据](#)资源状态: [常用资源](#) [已购资源](#) [新购资源](#) [试用资源](#)首字母: [A](#) [B](#) [C](#) [D](#) [E](#) [F](#) [G](#) [H](#) [I](#) [J](#) [K](#) [L](#) [M](#) [N](#) [O](#) [P](#) [Q](#) [R](#) [S](#) [T](#) [U](#) [V](#) [W](#) [X](#) [Y](#) [Z](#)排序: [名称↑](#) [访问量](#)**中文数据库**

- 1 [【置顶】万方数据资源系统-中国学术期刊数据库](#)
- 2 [【置顶】维普-维普资讯中文期刊服务平台](#)
- 3 [【置顶】中国人民大学图书馆馆藏目录](#)
- 4 [【置顶】中国知网-中国期刊全文数据库](#)
- 5 [【置顶】中文发现](#)
- 6 [3E英语多媒体资源库](#)
- 7 [CADAL电子书](#)

**外文数据库**

- 1 [【置顶】SCOPUS数据库](#)
- 2 [【置顶】Web of Science--SSCI](#)
- 3 [【置顶】外文发现](#)
- 4 [【置顶】中国人民大学图书馆馆藏目录](#)
- 5 [ACM \(美国计算机学会\) 电子期刊数据库](#)
- 6 [ACS \(美国化学学会\) 数据库](#)
- 7 [AIP \(美国物理联合会\) Proceedings](#)



身份认证



学工号/手机号/邮箱



密码

请输入验证码

Tcnb

验证码只包含字母,不区分大小写

**登录**

记住登录状态

[忘记密码?](#)



搜资源库:



语种: 中文 外文

学科: 人文 经济 社会 法政 理工

文献类型: 电子期刊 电子报纸 电子图书 学位论文 多媒体 事实类 **数据**

资源状态: 常用资源 已购资源 新购资源 试用资源

首字母: A B C D E F G H I J K L M N O P Q R S T U V W X Y Z

排序: 名称

**访问量** ↓

44 个



### 中文数据库

### 外文数据库

1 国泰安-国泰安经济金融研究数据库

2 EPS数据平台

3 中国知网--中国经济社会发展统计数据库

4 CEIC经济数据库

5 中经网-中经网统计数据库

6 中国研究数据服务平台 (CNRDS)

7 CCER经济金融数据库

8 国研网-国际贸易研究及决策支持系统

9 RESSET金融研究数据库

10 中国工业企业数据库

1 BVD-ORBIS Bank Focus -全球银行与金融机构分析库

2 BVD-Osiris - 全球上市公司分析库

3 BVD-Zephyr - 全球并购交易分析库

4 Kluwer Arbitration威科国际商事仲裁在线

5 SourceOECD经济合作与发展组织在线图书馆

6 World Bank-World Development Indicators世界发展指数数据库

7 World Trade Online & China Trade Extra(世界贸易+中国贸易)数据库

8 IMF E-Library (国际货币基金组织) 统计数据库

9 WRDS平台

10 WRDS-Compustat数据库

# EPS全球统计数据数据分析平台

❖ **EPS全球统计数据/分析平台（简称EPS数据平台）**是集丰富的数值型数据资源和强大的分析预测系统为一体的覆盖多学科、面向多领域的综合性信息服务平台与数据分析平台。通过对各类统计数据的整理和归纳，形成一系列以国际类、区域类、财经类及行业类数据为主的专业数据库集群。EPS数据平台目前有45个数据库，涉及经济、贸易、教育、卫生、能源、工业、农业、第三产业、金融、科技、房地产、区域经济、财政、税收等众多领域，数据量超过45亿条。

## EPS数据平台

已收藏

访问入口: [包库访问网址\[88ms\]](#)

总访问量: 689935

### 信息介绍

语种: 中文

学科: 经济

首字母: E

文献类型: 数据

资源状态: 常用资源, 已购资源

### 数据库使用指南

EPS数据平台是集丰富的数值型数据资源和强大的经济计量系统为一体的数据服务平台, 平台拥有九大研究系列: 宏观经济研究系列、产业经济研究系列、贸易外经研究系列、重点行业研究系列、社会民生研究系列、金融市场研究系列、国内普查研究系列、全球经济研究系列、区域&县域研究系列, 包含93个数据库, 15亿+条时间序列, 数据总量超过80亿条。平台集成了数据处理、建模分析、可视化展现等强大系统功能, 可为高等院校、科研院所、金融机构、政府部门、企事业单位的教学、科研、投资与决策提供强有力的数据支持。

### 特别提示:

使用中如有任何问题, 请联系图书馆学科支持部, email: tsgzxb@ruc.edu.cn。

### 使用帮助

1. PDF阅读器下载!
2. 数据库使用指南

### 常用标签

中国数据

自定义标签

■ 正式数据库 ■ 停订数据库 ■ 试用数据库 ■ 未开通数据库

**社会民生** > 中国教育数据库 中国卫生数据库 中国交通数据库 中国旅游数据库 中国文化数据库 中国民政数据库  
中国扶贫数据库

**金融市场** > 中国金融数据库 中国保险数据库 中国上市公司数据库

**宏观经济** > 中国宏观经济数据库 中国财政税收数据库 中国劳动经济数据库 中国固定资产投资数据库 中国国土资源数据库

**重点行业** > 中国科技数据库 中国能源数据库 中国煤炭数据库 中国建筑业数据库 中国房地产数据库 中国汽车产业数据库  
中国环境数据库 中国水利数据库 中国海洋数据库

**产业经济** > 中国农林数据库 中国农产品成本收益数据库 中国三农数据库 中国工业行业数据库 中国工业经济数据库  
中国工业企业数据库 中国工业产品产量数据库 中国第三产业数据库 中国高技术产业数据库

**贸易外经** > 中国商品贸易数据库 中国地区贸易数据库 中国行业贸易数据库 中国贸易指数数据库 中国对外经济数据库  
中国商品交易市场数据库 中国商务数据库

**国内普查** > 中国人口普查与抽样调查数据库 中国经济普查数据库 中国农业普查数据库 中国工业普查数据库  
中国第三产业普查数据库 中国基本单位普查数据库

**全球经济** > 世界贸易数据库 世界宏观经济数据库 世界主要经济体数据库 世界能源数据库 世界农林数据库 世界教育数据库  
世界卫生数据库 世界经济发展数据库 非洲经济发展数据库

**区域&县域** > 中国区域经济数据库 中国城市数据库 中国城乡建设数据库 安徽 北京 重庆 福建 甘肃 广东 广西 贵州 海南  
河北 河南 黑龙江 湖北 湖南 江西 吉林 江苏 辽宁 内蒙古 宁夏 青海 山东 山西 陕西 上海 四川 天津  
西藏 新疆 云南 浙江 香港 澳门 台湾

人民大学  
个数据库



欢迎您 **中国人民大学**

已开通 **93/93** 个数据库

显示数据

已选 1 条指标 \*注意请选择同一个数据库条目来显示数据

指标名称

- 中国宏观经济数据库--年度 (全国)
- 国内生产总值 (亿元)
- 国内生产总值 (亿元)
- 第一产业所占比重 (国内生产总值=100)
- 农林牧渔业所占比重 (国内生产总值=100)
- 第二产业所占比重 (国内生产总值=100)
- 工业所占比重 (国内生产总值=100)
- 建筑业所占比重 (国内生产总值=100)
- 第三产业所占比重 (国内生产总值=100)
- 国内生产总值指数 (1978=100)
- 国内生产总值指数 (1978=100)
- 对国内生产总值的拉动率 (百分点)
- 支出法国内生产总值 (亿元)

例如：查询全国各省的国内生产总值增加值的情况。可以在搜索栏中输入“国内生产总值”这一关键词，系统显示查询到几十条包含“国内生产总值”的指标。

注意：当检索结果中存在完全一样的指标时，可以鼠标悬停于指标上查看指标的具体信息来确定。

检索结果页左侧提供了频度筛选、最新数据时间、区域筛选、来源筛选等选项，方便用户快速定位检索指标。

- 频度筛选
- 年度 (275)
  - 季度 (30)
  - 月度 (5)
- 最新数据时间
- 2025年 (13)
  - 2022年 (42)
  - 2021年 (10)
  - 2020年以前 (245)
- 区域筛选
- 全球 (136)
  - 全国 (143)
  - 省级 (16)
  - 市级 (15)
  - 县级 (9)
- 数据库开通情况
- 已开通 (310)
- 来源筛选 ^
- 中国能源统计年鉴 (64)
  - World Bank (47)
  - OECD (39)
  - IMF (24)

<input type="checkbox"/>	国内生产总值 (亿元)		年度	1978~2020	中国国家统计局
<input type="checkbox"/>	第一产业所占比重 (国内生产总值=100)		年度	1978~2020	中国国家统计局
<input type="checkbox"/>	农林牧渔业所占比重 (国内生产总值=100)		年度	1978~2020	中国国家统计局
<input type="checkbox"/>	第二产业所占比重 (国内生产总值=100)		年度	1978~2020	中国国家统计局
<input type="checkbox"/>	工业所占比重 (国内生产总值=100)		年度	1978~2020	中国国家统计局
<input type="checkbox"/>	建筑业所占比重 (国内生产总值=100)		年度	1978~2020	中国国家统计局
<input type="checkbox"/>	第三产业所占比重 (国内生产总值=100)		年度	1978~2020	中国国家统计局
<input type="checkbox"/>	国内生产总值指数 (1978=100)		年度	1953~2020	中国国家统计局
<input type="checkbox"/>	国内生产总值指数 (1978=100)		年度	1978~2020	中国国家统计局
<input type="checkbox"/>	对国内生产总值的拉动率 (百分点)	全国	年度	1978~2020	中国国家统计局
<input type="checkbox"/>	支出法国内生产总值 (亿元)	全国	年度	1978~2020	中国国家统计局
<input type="checkbox"/>	国内生产总值指数 (1978=100)	全国	年度	1985~2020	中国国家统计局
<input type="checkbox"/>	国内生产总值指数 (1978=100)	全国	年度	1952~2005	中国国家统计局
<input type="checkbox"/>	国内生产总值指数 (1978=100)	全国	年度	1999~2017	中国国家统计局
<input type="checkbox"/>	国内生产总值 (亿元)	全国/省级	年度	1949~2020	中国国家统计局
<input type="checkbox"/>	国内生产总值 (亿元)	省级	年度	1949~2017	中国国家统计局
<input type="checkbox"/>	国内生产总值 (亿元)	全国	年度	1978~2019	中国国家统计局
<input type="checkbox"/>	中国宏观经济数据库--年度 (分省分行业)		年度	1995~2017	中国国家统计局
<input type="checkbox"/>	国内生产总值/增加值 (当年价, 亿元)	省级	年度	1980~2019	中国国家统计局
<input type="checkbox"/>	中国能源数据库--年度 (全国)		年度	1978~2019	中国国家统计局
<input type="checkbox"/>	国内生产总值增长速度 (%)	全国	年度	1980~2019	中国国家统计局

中国宏观经济数据库  
年度 (全国)

行维度

指标 (已选择1)

列维度

时间 (已选择5)

固定维度

查询

转置表  
格

筛选

高亮显  
示条件样  
式设置格  
式合并计  
算

增长率

自定义函数

80/20分析

清除结  
果

收藏

添加序  
列

下载

	2016	2017	2018	2019	2020
国内生产总值 (亿元)	746,395.06	832,035.95	919,281.13	986,515.20	1,015,986.20

注：在页面左侧行维度可以进一步设定指标；列维度中也可增补设定时间年份，点击“查询”，界面右侧会出现设定后的查询结果。

折线图

柱状图

条形图

堆积柱状图

堆积条形图

面积图

饼图

环形图

雷达图

填充雷达图

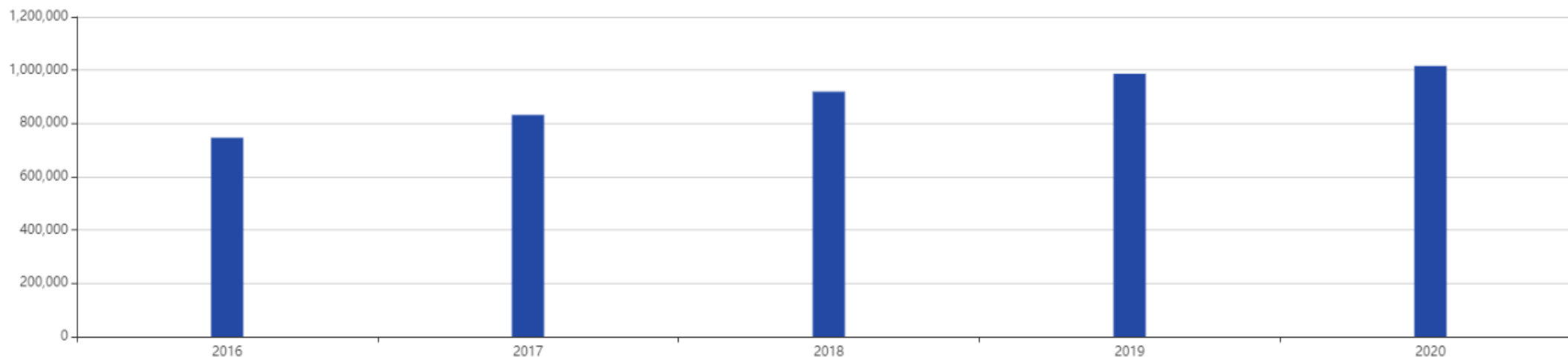
散点图

123  
数值标签

图例

自定义

下载



国内生产总值 (亿元)

■ 正式数据库 ■ 停订数据库 ■ 试用数据库 ■ 未开通数据库

- 社会民生 > 中国教育数据库 中国卫生数据库 中国交通数据库 中国旅游数据库 中国文化数据库 中国民政数据库  
中国扶贫数据库
- 金融市场 > 中国金融数据库 中国保险数据库 中国上市公司数据库
- 宏观经济 > 中国宏观经济数据库 中国财政税收数据库 中国劳动经济数据库 中国固定资产投资数据库 中国国土资源数据库
- 重点行业 > 中国科技数据库 中国能源数据库 中国煤炭数据库 中国建筑业数据库 中国房地产数据库 中国汽车产业数据库  
中国环境数据库 中国水利数据库 中国海洋数据库
- 产业经济 > 中国农林数据库 中国农产品成本收益数据库 中国三农数据库 中国工业行业数据库 中国工业经济数据库  
中国工业企业数据库 中国工业产品产量数据库 中国第三产业数据库 中国高技术产业数据库
- 贸易外经 > 中国商品贸易数据库 中国地区贸易数据库 中国行业贸易数据库 中国贸易指数数据库 中国对外经济数据库  
中国商品交易市场数据库 中国商务数据库
- 国内普查 > 中国人口普查与抽样调查数据库 中国经济普查数据库 中国农业普查数据库 中国工业普查数据库  
中国第三产业普查数据库 中国基本单位普查数据库
- 全球经济 > 世界贸易数据库 世界宏观经济数据库 世界主要经济体数据库 世界能源数据库 世界农林数据库 世界教育数据库  
世界卫生数据库 世界经济发展数据库 非洲经济发展数据库
- 区域&县域 > 中国区域经济数据库 中国城市数据库 中国城乡建设数据库 安徽 北京 重庆 福建 甘肃 广东 广西 贵州 海南  
河北 河南 黑龙江 湖北 湖南 江西 吉林 江苏 辽宁 内蒙古 宁夏 青海 山东 山西 陕西 上海 四川 天津  
西藏 新疆 云南 浙江 香港 澳门 台湾

人民大学  
个数据库



中国教育数据库

年度 (全国)

行维度

指标 (已选择4)

列维度

时间 (已选择11)

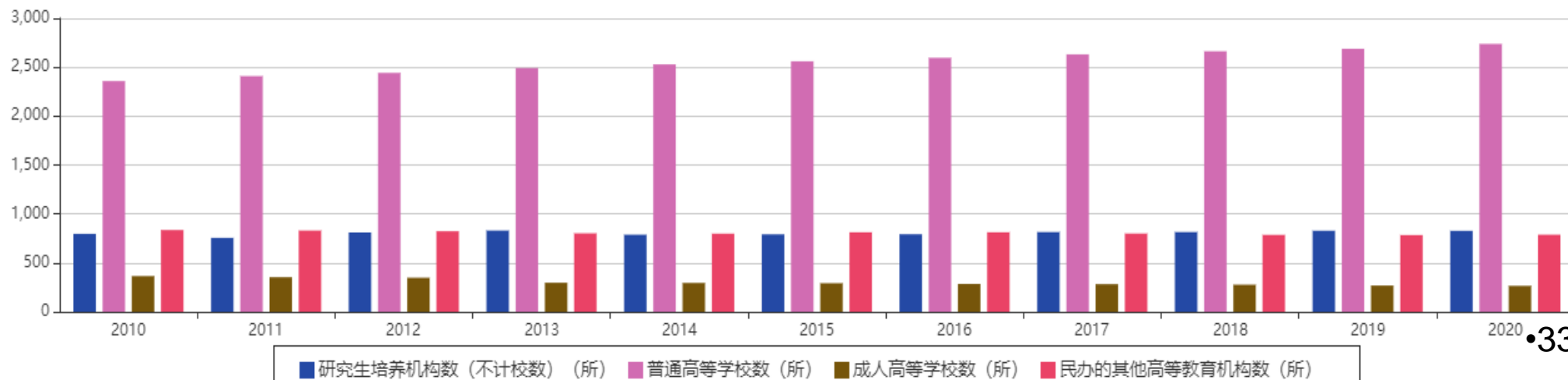
固定维度

查询

转置表格 筛选 高亮显示 条件样式 设置格式 合并计算 增长率 f(x) 80/20分析 清除结果 收藏 添加序列 下载

	2010	2011	2012	2013	2014	2015	2016	2017	2018	2019	2020
研究生培养机构数 (不计校数) (所)	797.00	755.00	811.00	830.00	788.00	792.00	793.00	815.00	815.00	828.00	827.00
普通高等学校数 (所)	2,358.00	2,409.00	2,442.00	2,491.00	2,529.00	2,560.00	2,596.00	2,631.00	2,663.00	2,688.00	2,738.00
成人高等学校数 (所)	365.00	353.00	348.00	297.00	295.00	292.00	284.00	282.00	277.00	268.00	265.00
民办的其他高等教育机构数 (所)	836.00	830.00	823.00	802.00	799.00	813.00	813.00	800.00	786.00	784.00	788.00

折线图 柱状图 条形图 堆积柱状图 堆积条形图 面积图 饼图 环形图 雷达图 填充雷达图 散点图 数值标签 图例 自定义 下载



# 中经网统计数据库

- ❖ **中经网统计数据库**有数百万个序列的经济数据，包括“中国经济统计数据库”和“世界经济数据库”两大系列，以时间序列和图表的方式提供最快、最新、最全的经济数据和良好的服务。
- ❖ 中国经济统计数据库包括：“宏观月度库”、“综合年度库”、“工业行业月度库”、“海关月度库”和“城市年度库”5个子库，共有5万余个指标，全面反映我国经济和社会发展情况。
- ❖ 世界经济统计数据库包括：OECD月度库和OECD年度库。2004年12月中经网数据有限公司获得了世界经济合作暨发展组织（OECD）MEI数据库中文版开发的独家授权。

中经网-中经网统计数据库

收藏

访问入口: [镜像访问网址\[11ms\]](#)

简介: 《中经网统计数据库》是一个经过专业化处理、组织而形成的综合经济数据库群。包括全国宏观月度库、全国宏观年度库、海关月度库、县域年度库、城市年度库、分省宏观月度库、分省宏观年度库、OECD月度库和OECD年度库等9个子库。内容涵盖宏观经济、行业经济、区域经济、世界经济等多个领域,具有内容全面、来源权威、更新及时、序列长久等特点。为宏观经济研究人员节省搜集加工数据的时间,提供有效的数据支持。包括“中国经济统计数据库”7个子库和“世界经济统计数据库”2个子库。

总访问量: 163085

信息介绍

语种: 中文

学科: 经济

首字母: Z

文献类型: 数据

资源状态: 已购资源

《中经网统计数据库》是一个经过专业化处理、组织而形成的综合经济数据库群。包括全国宏观月度库、全国宏观年度库、海关月度库、县

使用帮助

1. PDF阅读器下载!

常用标签

自定义标签



全国宏观月度库



全国宏观年度库



分省宏观月度库



分省宏观年度库



海关月度库



城市年度库



县域年度库



OECD月度库



OECD年度库

请选择: 全国宏观月度库

全国宏观月度库

国民经济核算

国内生产总值

国际收支

国际收支平衡表(人民币)

国际收支平衡表(美元)

国际投资头寸

外债头寸

固定资产投资

国内贸易

对外贸易

物价

就业与工资

人民生活

财政

金融保险

经济景气指数

农业

工业

建筑业

能源

房地产

交通运输

邮电通信

旅游

科技

查询: 序列选择

可输入多个关键字, +|- 分别表示与、或、排除  检索

数据查询

备选区: 0 / 0 (限5000个)  全选  取消选中

终选区: 0 (限100个)  清空  取消选中

名称	地区	单位	频度	开始时间	结束时间	最新数据更新时间
----	----	----	----	------	------	----------

名称	地区	单位	频度	开始时间	结束时间	最新数据更新时间
----	----	----	----	------	------	----------

您还未选择查询序列!

指标选择区:

可从根节点逐层展开查询指标。

备选区:

从指标选择区获得备选指标, 可对备选区指标进行二次检索, 进一步定位指标。

终选区:

从备选区最终确定待查询的指标。

请选择: 全国宏观月度库

全国宏观月度库

国民经济核算

国内生产总值

国际收支

国际收支平衡表(人民币)

国际收支平衡表(美元)

国际收支平衡表(欧元)

国际收支平衡表(日元)

国际收支平衡表(英镑)

国际收支平衡表(加元)

国际收支平衡表(澳元)

国际收支平衡表(新西兰元)

国际收支平衡表(新加坡元)

国际收支平衡表(港币)

国际收支平衡表(韩元)

国际收支平衡表(新加坡元)

国际收支平衡表(马来西亚元)

国际收支平衡表(印度尼西亚盾)

国际收支平衡表(菲律宾比索)

国际收支平衡表(泰国铢)

国际收支平衡表(越南盾)

国际收支平衡表(老挝基普)

国际收支平衡表(柬埔寨里尔)

国际收支平衡表(缅甸元)

国际收支平衡表(尼泊尔卢比)

国际收支平衡表(斯里兰卡卢比)

国际收支平衡表(孟加拉塔卡)

国际收支平衡表(巴基斯坦卢比)

国际收支平衡表(孟加拉塔卡)

国际收支平衡表(尼泊尔卢比)

国际收支平衡表(斯里兰卡卢比)

国际收支平衡表(孟加拉塔卡)

国际收支平衡表(巴基斯坦卢比)

国际收支平衡表(孟加拉塔卡)

国际收支平衡表(尼泊尔卢比)

国际收支平衡表(斯里兰卡卢比)

国际收支平衡表(孟加拉塔卡)

国际收支平衡表(巴基斯坦卢比)

国际收支平衡表(孟加拉塔卡)

国际收支平衡表(尼泊尔卢比)

国际收支平衡表(斯里兰卡卢比)

国际收支平衡表(孟加拉塔卡)

国际收支平衡表(巴基斯坦卢比)

国际收支平衡表(孟加拉塔卡)

查询: 序列选择

可输入多个关键字, +|-分别表示与、或、排除

检索

备选区: 63 / 63 (限5000个) 全选 取消选中

	名称	地区	单位	频度	开始时间
1	GDP_当期同比实际增速	全国	%	季	1992-03
2	GDP实际增长指数(上年同期=100)_当期	全国	-	季	1992-03
3	第一产业增加值_累计同比实际增速	全国	%	季	1992-03
4	第一产业增加值_当期	全国	亿元	季	1992-03
5	第一产业增加值(不变价)_当期	全国	亿元	季	2007-03
6	第一产业增加值_当期同比实际增速	全国	%	季	1992-03
7	第一产业增加值实际增长指数(上年同期=100)_当期	全国	-	季	1992-03
8	第二产业增加值_累计	全国	亿元	季	1992-03
9	第二产业增加值_累计同比实际增速	全国	%	季	1992-03
10	第二产业增加值_当期	全国	亿元	季	1992-03
11	第二产业增加值(不变价)_当期	全国	亿元	季	2007-03
12	第二产业增加值_当期同比实际增速	全国	%	季	1992-03
13	第二产业增加值实际增长指数(上年同期=100)_当期	全国	-	季	1992-03
14	行业增加值_农、林、牧、渔业_当期	全国	亿元	季	1992-03
15	行业增加值_农、林、牧、渔业_当期同比实际增速	全国	%	季	1992-03
16	行业增加值实际增长指数(上年同期=100)_农、林、...	全国	-	季	1992-03
17	工业增加值_累计	全国	亿元	季	1992-03
18	工业增加值_累计同比实际增速	全国	%	季	1992-03
19	工业增加值_当期	全国	亿元	季	1992-03
20	工业增加值_当期同比实际增速	全国	%	季	1992-03
21	工业增加值实际增长指数(上年同期=100)_当期	全国	-	季	1992-03
22	建筑业增加值_累计	全国	亿元	季	1992-03
23	建筑业增加值_累计同比实际增速	全国	%	季	1992-03
24	行业增加值实际增长指数(上年同期=100)_建筑业_...	全国	-	季	1992-03
25	行业增加值_建筑业_当期	全国	亿元	季	1992-03
26	行业增加值_建筑业_当期同比实际增速	全国	%	季	1992-03
27	第三产业增加值_累计	全国	亿元	季	1992-03
28	第三产业增加值_累计同比实际增速	全国	%	季	1992-03
29	第三产业增加值_当期	全国	亿元	季	1992-03
30	第三产业增加值(不变价)_当期	全国	亿元	季	2007-03

可输入多个关键字, +|-分别表示与、或、排除

检索

备选区: 6 / 6 (限5000个) 全选 取消选中

	名称	地区	单位	开始时间	结束时间	最新数据更新时间
1	第三产业增加值_累计	全国	亿元			
2	第三产业增加值_累计同比实际增速	全国	%			
3	第三产业增加值_当期	全国	亿元			
4	第三产业增加值(不变价)_当期	全国	亿元			
5	第三产业增加值_当期同比实际增速	全国	%			
6	第三产业增加值实际增长指数(上年同期=100)_当期	全国	-			

指标区中点选国内生产总值, 备选区便出现相应指标, 默认按照数据最新更新时间排序。

若进一步查找, 可在备选区输入框中输入检索关键字, 如“第三产业”, 点击“检索”按钮, 可将国内生产总值指标中含有“第三产业”的指标全部选入备选区。

请选择: 全国宏观月度库

- 全国宏观月度库
  - 国民经济核算
    - 国内生产总值
      - 国际收支
        - 国际收支平衡表(人民币)
        - 国际收支平衡表(美元)
        - 国际投资头寸
        - 外债头寸
      - 固定资产投资
      - 国内贸易
      - 对外贸易
      - 物价
      - 就业与工资
      - 人民生活
      - 财政
      - 金融保险
      - 经济景气指数
        - 农业
        - 工业
        - 建筑业
        - 能源
        - 房地产

查询: 序列选择 结果: 数据展示 结果: 图形展示

第三产业 检索

备选区: 6 / 6 (限5000个)  全选  取消选中

	名称	地区	单位	频度	开始时间	结束时间	最新数据更新时间
1	第三产业增加值_累计	全国	亿元	季	1992-03	2020-03	2020-04-17
2	第三产业增加值_累计同比实际增速	全国	%	季	1992-03	2020-03	2020-04-17
3	第三产业增加值_当期	全国	亿元	季	1992-03	2020-03	2020-04-18
4	第三产业增加值(不变价)_当期	全国	亿元	季	2007-03	2019-12	2020-01-21
5	第三产业增加值_当期同比实际增速	全国	%	季	1992-03	2020-03	2020-04-18
6	第三产业增加值实际增长指数(上年同期=100)_当期	全国	-	季	1992-03	2019-12	2020-01-21

终选区: 0 (限100个)  清空  取消选中

名称	地区	单位	频度	开始时间	结束时间	最新数据更新时间
----	----	----	----	------	------	----------

您还未选择查询序列!

选中全部“第三产业”指标, 鼠标双击, 即可选择到选中区。还可以对指标按照地区、单位、频度、开始时间等排序。

请选择: 全国宏观月度库

- 全国宏观月度库
  - 国民经济核算
    - 国内生产总值
      - 国际收支
        - 国际收支平衡表(人民币)
        - 国际收支平衡表(美元)
        - 国际投资头寸
        - 外债头寸
      - 固定资产投资
      - 国内贸易
      - 对外贸易
      - 物价
      - 就业与工资
      - 人民生活
      - 财政
      - 金融保险
      - 经济景气指数
        - 农业
        - 工业
        - 建筑业
        - 能源
        - 房地产

查询: 序列选择 结果: 数据展示 结果: 图形展示

第三产业 检索

备选区: 0 / 6 (限5000个)  全选  取消选中

	名称	地区	单位	频度	开始时间	结束时间	最新数据更新时间
--	----	----	----	----	------	------	----------

终选区: 6 (限100个)  清空  取消选中

	名称	地区	单位	频度	开始时间	结束时间	最新数据更新时间
1	第三产业增加值实际增长指数(上年同期=100)_当期	全国	-	季	1992-03	2019-12	2020-01-21
2	第三产业增加值(不变价)_当期	全国	亿元	季	2007-03	2019-12	2020-01-21
3	第三产业增加值_当期	全国	亿元	季	1992-03	2020-03	2020-04-18
4	第三产业增加值_当期同比实际增速	全国	%	季	1992-03	2020-03	2020-04-18
5	第三产业增加值_累计	全国	亿元	季	1992-03	2020-03	2020-04-17
6	第三产业增加值_累计同比实际增速	全国	%	季	1992-03	2020-03	2020-04-17

鼠标双击选中区指标, 可删除已选中指标, 点击上方清空, 可清空全部选中区指标。

请选择: 全国宏观月度库

- 全国宏观月度库
  - 国民经济核算
    - 国内生产总值
    - 国际收支
      - 国际收支平衡表(人民币)
      - 国际收支平衡表(美元)
      - 国际投资头寸
      - 外债头寸
  - 固定资产投资
  - 国内贸易
  - 对外贸易
  - 物价
    - 就业与工资
    - 人民生活
  - 财政
  - 金融保险
  - 经济景气指数
    - 农业
    - 工业
    - 建筑业
    - 能源
    - 房地产
    - 交通运输
    - 邮电通信
    - 旅游
    - 科技

查询: 序列选择 **结果: 数据展示** 结果: 图形展示

开始时间 2014-06 结束时间 2020-03 序列个数: 6, 数据个数: 139/616

[转置](#) [完整时点](#) [导出](#)

指标	第三产业增加值_累计	第三产业增加值_累计同比实际增速	第三产业增加值(不变价)_当期	第三产业增加值_当期同比实际增速	第三产业增加值实际增长指数(上年同期=100)_当期	第三产业增加值_当期
地区	全国	全国	全国	全国	全国	全国
频度	季	季	季	季	季	季
单位	亿元	%	亿元	%	-	亿元
2014-06	150414.3	8.2	62136.4	8.2	108.2	75921.9
2014-09	228073	8.1	62478.4	8.1	108.1	77658.7
2014-12	310654	8.3	66328.7	8.9	108.9	82580.9
2015-03	83258.8	8.4	66852.3	8.4	108.4	83258.8
2015-06	169006.2	8.7	67703.8	9	109	85747.4
2015-09	256904.1	8.8	68115.5	9	109	87897.9
2015-12	349744.7	8.8	72132.7	8.8	108.8	92840.6
2016-03	92990.5	8	91270.6	8	108	92990.5
2016-06	168426.3	7.9	92941.2	7.9	107.9	95435.8
2016-09	266494.1	8	94525.2	8	108	98067.8
2016-12	390828.1	8.1	99323.3	8.5	108.5	104334
2017-03	104346.3	8	98597	8	108	104346.3
2017-06	211328.7	8	100426.7	8.1	108.1	106982.4
2017-09	321288.2	8.2	102459.1	8.4	108.4	109959.5
2017-12	438355.9	8.3	107842.3	8.6	108.6	117067.8
2018-03	116861.8	7.8	106240.4	7.8	107.8	116861.8
2018-06	236719.7	7.9	108584	8.1	108.1	119857.8
2018-09	359854.5	8.1	110969	8.3	108.3	123134.9
2018-12	489700.8	8	116210.1	7.8	107.8	129846.2
2019-03	127486.9		113627.1			127486.9
2019-06	258307.5	7	116149.5	7	107	130820.6
2019-09	392927.9	7	118838.6	7.1	107.1	134620.45
2019-12	534233.1	6.9	123877.2	6.6	106.6	141305.2
2020-03	122680	-5.2		-5.2		122680

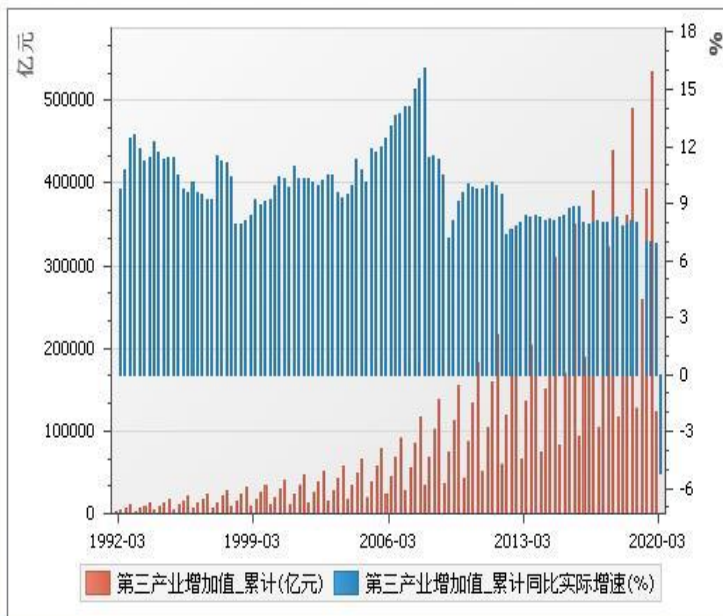
数据展示结果。



请选择: 全国宏观月度库

查询: 序列选择 结果: 数据展示 **结果: 图形展示**

图形类型: 柱状图 | 黑白模式 | 彩色模式 | 数值



<input type="checkbox"/>	指标	地区	频度	单位
<input checked="" type="checkbox"/>	第三产业增加值_累计	全国	季	亿元
<input checked="" type="checkbox"/>	第三产业增加值_累计同比实际增速	全国	季	%
<input type="checkbox"/>	第三产业增加值(不变价)_当期	全国	季	亿元
<input type="checkbox"/>	第三产业增加值_当期同比实际增速	全国	季	%
<input type="checkbox"/>	第三产业增加值_价格指数(上年同期=100)_当期	全国	季	-
<input type="checkbox"/>	第三产业增加值_当期环比实际增速	全国	季	亿元

图形展示结果。  
可以对图形进行设置。

图例: 指标+单位 | 图例位置: 底部 |  标题: | 标题位置: 顶部

日期格式: | 起始时间: 1992 年 3月 | 结束时间: 2020 年 3月 |  柱图转置

- 全国宏观月度库
  - 国民经济核算
    - 国内生产总值
    - 国际收支
      - 国际收支平衡表(人民币)
      - 国际收支平衡表(美元)
      - 国际投资头寸
      - 外债头寸
  - 固定资产投资
  - 国内贸易
  - 对外贸易
  - 物价
  - 就业与工资
  - 人民生活
  - 财政
  - 金融保险
  - 经济景气指数
  - 农业
  - 工业
  - 建筑业
  - 能源
  - 房地产
  - 交通运输
  - 邮电通信
  - 旅游
  - 科技

请选择: 全国宏观月度库

- 全国宏观月度库
  - 国民经济核算
    - 国内生产总值
      - 国际收支
        - 国际收支平衡表(人民币)
        - 国际收支平衡表(美元)
        - 国际投资头寸
        - 外债头寸
      - 固定资产投资
      - 国内贸易
      - 对外贸易
      - 物价
        - 就业与工资
        - 人民生活
      - 财政
      - 金融保险
      - 经济景气指数
        - 农业
        - 工业
        - 建筑业
        - 能源
        - 房地产
        - 交通运输
        - 邮电通信
        - 旅游
        - 科技

查询: 序列选择    结果: 数据展示    结果: 图形展示

开始时间: 2014-06    结束时间: 2020-03    序列个数: 6, 数据个数: 139/616

**转置**

完整时点

导出

指标	地区	频度	单位	2014-06	2014-09	2014-12	2015-03	2015-06	2015-09	2015-12	2016-03	2016-06	2016-09	2016-12	2017-03
第三产业增加值_累计	全国	季	亿元	150414.3	228073	310654	83258.8	169006.2	256904.1	349744.7	92990.5	188426.3	286494.1	390828.1	
第三产业增加值_累计同比实际增速	全国	季	%	8.2	8.1	8.3	8.4	8.7	8.8	8.8	8	7.9	8	8.1	
第三产业增加值(不变价)_当期	全国	季	亿元	62136.4	62478.4	66328.7	66852.3	67703.8	68115.5	72132.7	91270.6	92941.2	94525.2	99323.3	
第三产业增加值_当期同比实际增速	全国	季	%	8.2	8.1	8.9	8.4	9	9	8.8	8	7.9	8	8.5	
第三产业增加值实际增长指数(上年同期=100)_当期	全国	季	-	108.2	108.1	108.9	108.4	109	109	108.8	108	107.9	108	108.5	
第三产业增加值_当期	全国	季	亿元	75921.9	77658.7	80909.9	83258.8	85747.4	87897.9	92840.6	92990.5	95435.8	98067.8	104334	

报表格式默认显示为时间在列, 指标在行, 可以通过“转置”实现时间在行、指标在列的报表展现方式, 灵活显示数据。

请选择: 全国宏观月度库

全国宏观月度库

国民经济核算

国内生产总值

国际收支

国际收支平衡表(人民币)

国际收支平衡表(美元)

国际投资头寸

外债头寸

固定资产投资

国内贸易

对外贸易

物价

就业与工资

人民生活

财政

金融保险

经济景气指数

农业

工业

建筑业

能源

房地产

交通运输

邮电通信

旅游

科技

查询: 序列选择

结果: 数据展示

结果: 图形展示

开始时间: 2014-06

结束时间: 2020-03

序列个数: 6, 数据个数: 139/616

重置

完整时点

导出

指标	第三产业增加值_累计	第三产业增加值_累计同比实际增速	第三产业增加值(不变价)_当期	第三产业增加值_当期同比实际增速	第三产业增加值实际增长指数(上年同期=100)_当期	第三产业增加值_当期
地区	全国	全国	全国	全国	全国	全国
频度	季	季	季	季	季	季
单位	亿元	%	亿元	%		亿元
2014-06	150414.3	8.2				
2014-09	228073	8.1				
2014-12	310654	8.3				
2015-03	83258.8	8.4				
2015-06	169006.2	8.7				
2015-09	256904.1	8.8				
2015-12	349744.7	8.8				
2016-03	92990.5	8				
2016-06	188426.3	7.9				
2016-09	286494.1	8				
2016-12	390828.1	8.1				
2017-03	104346.3	8	98597	8	108	104346.3
2017-06	211328.7	8	100426.7	8.1	108.1	106982.4
2017-09	321288.2	8.2	102459.1	8.4	108.4	109959.5
2017-12	438355.9	8.3	107842.3	8.6	108.6	117067.8
2018-03	116861.8	7.8	106240.4	7.8	107.8	116861.8
2018-06	236719.7	7.9	108584	8.1	108.1	119857.8
2018-09	359854.5	8.1	110969	8.3	108.3	123134.9
2018-12	489700.8	8	116210.1	7.8	107.8	129846.2
2019-03	127486.9		113627.1			127486.9
2019-06	258307.5	7	116149.5	7	107	130820.6
2019-09	392927.9	7	118838.6	7.1	107.1	134620.45
2019-12	534233.1	6.9	123877.2	6.6	106.6	141305.2
2020-03	122680	-5.2		-5.2		122680

新建下载任务

网址:

名称:

下载到:

直接打开

	A	B	C	D	E	F	G
1	指标	第三产业增加值_累计	第三产业增加值_累计同比	第三产业增加值(不变价)_当期	第三产业增加值_当期同比	实际增长指数(上年同	第三产业增加值_当期
2	地区	全国	全国	全国	全国	全国	全国
3	频度	季	季	季	季	季	季
4	单位	亿元	%	亿元	%	-	亿元
5	2014-06	150414.3	8.2	62136.4	8.2	108.2	75921.9
6	2014-09	228073	8.1	62478.4	8.1	108.1	77658.7
7	2014-12	310654	8.3	66328.7	8.9	108.9	82580.9
8	2015-03	83258.8	8.4	66852.3	8.4	108.4	83258.8
9	2015-06	169006.2	8.7	67703.8	9	109	85747.4
10	2015-09	256904.1	8.8	68115.5	9	109	87897.9
11	2015-12	349744.7	8.8	72132.7	8.8	108.8	92840.6
12	2016-03	92990.5	8	91270.6	8	108	92990.5
13	2016-06	188426.3	7.9	92941.2	7.9	107.9	95435.8
14	2016-09	286494.1	8	94525.2	8	108	98067.8
15	2016-12	390828.1	8.1	99323.3	8.5	108.5	104334
16	2017-03	104346.3	8	98597	8	108	104346.3
17	2017-06	211328.7	8	100426.7	8.1	108.1	106982.4
18	2017-09	321288.2	8.2	102459.1	8.4	108.4	109959.5
19	2017-12	438355.9	8.3	107842.3	8.6	108.6	117067.8
20	2018-03	116861.8	7.8	106240.4	7.8	107.8	116861.8
21	2018-06	236719.7	7.9	108584	8.1	108.1	119857.8
22	2018-09	359854.5	8.1	110969	8.3	108.3	123134.9
23	2018-12	489700.8	8	116210.1	7.8	107.8	129846.2
24	2019-03	127486.9		113627.1			127486.9
25	2019-06	258307.5	7	116149.5	7	107	130820.6
26	2019-09	392927.9	7	118838.6	7.1	107.1	134620.45
27	2019-12	534233.1	6.9	123877.2	6.6	106.6	141305.2
28	2020-03	122680	-5.2		-5.2		122680

# 中国知网——中国经济社会发展统计数据库

- ❖ **中国知网——中国经济社会发展统计数据库**是一个集统计数据查询、数据挖掘分析及个人数据管理功能于一体的大型统计年鉴（资料）数据总库。
- ❖ 数据库完整收录了建国以来我国已出版发行的833种权威统计资料。内容覆盖国民经济核算、固定资产投资、人口与人力资源、人民生活与物价、各类企事业单位、财政金融、自然资源、能源与环境、政法与公共管理、农民农业和农村、工业、建筑房产、交通邮电信息产业、国内贸易与对外经济、旅游餐饮、教育科技、文化体育、医药卫生等行业领域，是我国最大的官方统计资料集合总库。

中国知网--中国经济社会发展统计数据库

收藏

访问入口: [包库访问网址\[613ms\]](#)

简介: 原名《中国统计年鉴数据库》(挖掘版), 是一个集统计数据查询、数据挖掘分析及个人数据管理功能于一体的大型统计年鉴(资料)数据总库。数据库完整收录了建国以来我国已出版发行的833种权威统计资料, 是我国最大的官方统计资料集合总库。

总访问量: 479045

## 信息介绍

语种: 中文

学科: 经济

首字母: Z

文献类型: 数据

资源状态: 常用资源, 已购资源

CNKI《中国经济社会发展统计数据库》(原名《中国统计年鉴数据库》(挖掘版))是一个集统计数据查询、数据挖掘分析及个人数据管理功能于一体的大型统计年鉴(资料)数据总库。

数据库完整收录了建国以来我国已出版发行的833种权威统计资料。内容覆盖国民经济核算、固定资产投资、人口与人力资源、人民生活与物价、各类企事业单位、财政金融、自然资源、能源与环境、政法与公共管理、农民农业和农村、工业、建筑房产、交通邮电信息产业、国内贸易与对外经济、旅游餐饮、教育科技、文化体育、医药卫生等行业领域, 是我国最大的官方统计资料集合总库。截至目前, 全库共有中央、各省市官方统计年鉴(资料5623册, 共计1797631个条目。

## 使用帮助

1. PDF阅读器下载!

## 常用标签

自定义标签

- 统计年鉴
- 调查资料
- 分析报告
- 普查资料
- 资料汇编
- 统计摘要

- 年度数据分析
- 进度数据分析
- 国际数据分析
- 专题数据分析

- 相关分析
- 科学评价
- 统计预测
- 决策模型
- 数据智能分析平台

26个地

国际数据

经济

中国

(进度数据版)

- 数据标准化治理
- 业务体系科学构建
- 数据多维度检索、可视化分析



01. 中国指数



02. 进度数据发布



03. 统计资讯



04. 数据定制

课题研究

More >

统计播报

More >

数据研究与应用大赛

More >



2023.02.22 2463



2023.02.27 2157



检索指标、条目、资讯和资料

- 目前统计年鉴: 册, 共计 31735704 个条目
- 领域
  - 综合 ( )
  - 国民经济 ( )
  - 固定资产投资 ( )
  - 人口与人口学 ( )
  - 人民生活 ( )
  - 各类企事业单位 (31)
  - 财政金融 (49)
  - 自然资源、能源与环境 (42)
  - 政法与公共管理 (17)
  - 农民、农业和农村 (125)
  - 工业 (90)
  - 建筑房产 (17)
  - 交通运输信息产业 (51)
  - 国内贸易与对外经济 (39)
  - 旅游餐饮 (19)
  - 教育科技 (69)

- 统计年鉴
- 调查资料
- 分析报告
- 普查资料
- 资料汇编
- 统计摘要

年鉴中文名称 请输入关键字

年鉴检索 已订购



**《中国统计年鉴》** 收藏

收录年份: 2022 2021 2020 2019 2018 2017 2016 2015 2014 2013 2012 2011 2010 2009 2008 2007 2006 2005 2004 2003 2002 2001 2000 1999 1998 1997 1996 1995 1994 1993 1992 1991 1990 1989 1988 1987 1986 1985

历任主编: 付凌晖,刘爱华 总编;刘爱华,叶植材 总编;毛盛勇,叶植材 总编;邢志宏,叶植材 总编;盛来运 总编;李晓超 总编;郑京...

编撰机构: 国家统计局

出版社: 中国统计出版社



**《中国卫生健康统计年鉴》** 收藏

收录年份: 2021 2020 2019 2018 2017 2016 2015 2014 2013 2012 2011 2010 2009 2008 2007 2006 2005 2004 2003

历任主编: 吴士勇 总编;张学高 总编;

编撰机构: 国家卫生健康委员会


出版社: 中国协和医科大学出版社



**《新中国六十年统计资料汇编》** 收藏

收录年份: 1949-2008

历任主编: 李晓超 严建辉 总编;



目录 > 简介

- 《中国统计年鉴-2022》编委会和编辑出版人员
- 编者说明
- 1 综合
- 2 人口**
- 3 国民经济核算
- 4 就业和工资
- 5 价格
- 6 人民生活
- 7 财政
- 8 资源和环境

条目检索

条目题名

- 2022年
- 2021年
- 2020年
- 2019年
- 2018年
- 2017年
- 2016年
- 2015年
- 2014年
- 2013年
- 2012年
- 2011年
- 2010年
- 2009年
- 2008年
- 2007年
- 2006年
- 2005年
- 2004年
- 2003年
- 2002年
- 2001年
- 2000年
- 1999年
- 1998年
- 1997年
- 1996年
- 1995年
- 1994年
- 1993年
- 1992年
- 1991年
- 1990年
- 1989年
- 1988年
- 1987年
- 1986年
- 1985年

共有记录18条 共1页 1

条目

2 人口

简要说明

2-1 人口数及构成

2-2 人口出生率、死亡率和自然增长率

2-3 平均预期寿命

2-4 人口年龄结构和抚养比

2-5 分地区年末人口数

2-6 分地区年末城镇人口比重

2-7 分地区人口的城乡构成和出生率、死亡率、自然增长率(2021年)

2-2 人口出生率、死亡率和自然增长率  
Birth Rate,Death Rate and Natural Growth Rate of Population

- CAJ格式文件下载
- PDF格式文件下载
- Excel格式文件下载
- 报表预览

条目所含内容:

中国 2021 2020 2019

条目所含地区:

中国;

条目年份跨度:

2021;2020;2019;2018;2017;2016;2015;2014;2013;2012;2011;2010;2009;2008;2007;2006;2005;2004;2003;2002;2001;2000;1999;1998;1997;1996;1995;1994;1993;1992;1991;1990;1989;1988;1987;1986;1985;1984;1983;1982;1981;1980;1979;1978;

条目出处:

2022《中国统计年鉴》>>2 人口>>2-2 人口出生率、死亡率和自然增长率 第32页

32		
32		
33		
34		
35		
36		



年度数据分析

进度数据分析

国际数据分析

专题数据分析

数据分析 > 年度数据分析

数据查询三步骤:

1、选择地区—>2、选择指标—>3、选择时间(所选指标在年份上的分布), 可以选择生成报表、图表、数据地图或直接进入各种数据分析功能!

选择地区



全国共有: 34个省级行政区,其中4个直辖市/23个省/5个自治区/2个特别行政区; 333(不含港澳台)个地级行政区划单位,其中288个地级市/12个地区/30个自治州/3个盟

检索地区 [输入框] 检索

按地区类型选 请选择

按行政区域选

中国 北京市 天津市 河北省 山西省 内蒙古 辽宁省 吉林省

黑龙江

上海市 江苏省 浙江省 安徽省 福建省 江西省 山东省

河南省 湖北省 湖南省 广东省 广西 海南省 重庆市 四川省

贵州省 云南省 西藏 陕西省 甘肃省 青海省 宁夏 新疆

选择下级地域

江苏省

全选 全不选

- 江苏省 南京市 无锡市 徐州市 常州市 苏州市 南通市 连云港市 淮安市 盐城市 扬州市 镇江市 泰州市 宿迁市

已选择地区

清除全部

- 中国
苏州市

选择指标

选择时间

已选择指标

已选择时间

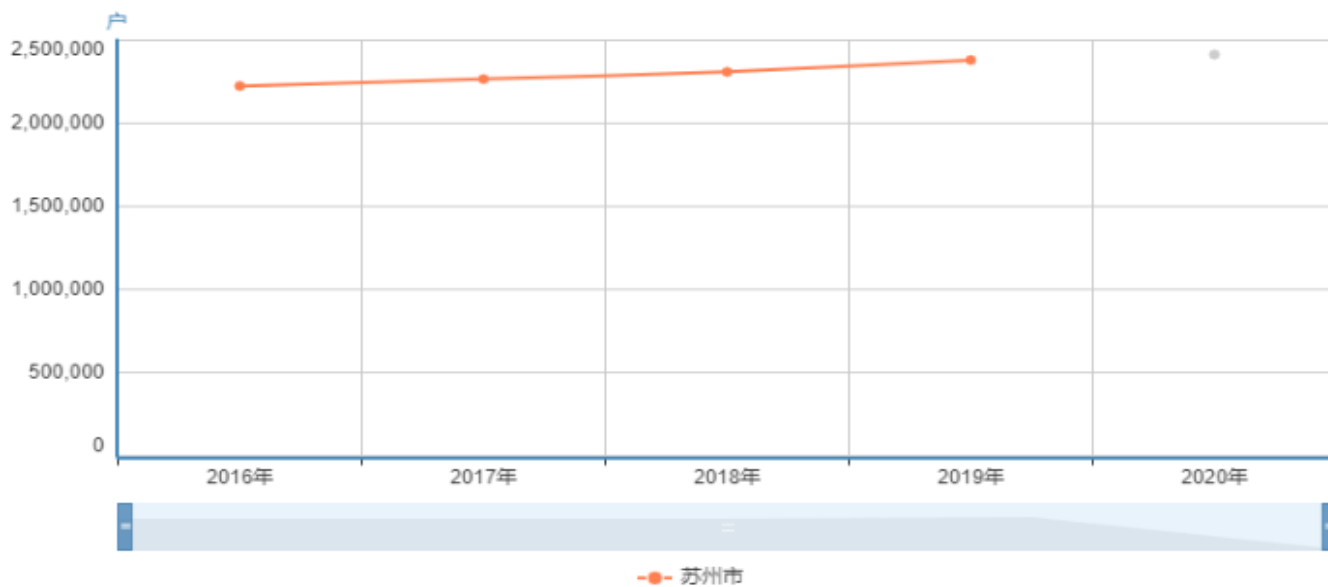


数据来源:  报表类型:  下载报告 收藏 跳转到分析模型 NEW

	2020年	2019年	2018年	2017年	2016年
	苏州市	苏州市	苏州市	苏州市	苏州市
总户数(户)	--	2380700.00	2309153.00	2265822.00	2224446.00
人口密度(人/平方公里)	--	1242.00	813.00	798.00	783.00
常住人口(万人)	--	1074.99	1072.20	1068.36	1064.74
总人口数(万人)	--	722.60	703.55	691.07	678.20
人口出生率(‰)	9.01	8.68	9.82	12.01	11.20
死亡人口数(人)	--	45037.00	49004.00	49334.00	42685.00

- 1、【统计分析】主题选择:  样式选择:  显示数值:
- 2、【结构分析】年份选择:  分析方式:
- 3、【区域分析】年份选择:
- 4、【趋势分析】地区选择:  指标选择:  预测算法选择:
- 5、【双指标分析】指标对:  是否显示数值:
- 6、【学者曾经使用指标】:

## 总户数



# 国泰安经济金融研究数据库

❖ **国泰安经济金融研究数据库**是国泰安信息技术有限公司（GTA）通过国泰安研究服务中心网站为高校及机构研究者提供数据下载和研究信息服务的系统。主要包括数据下载服务、研究服务、学者服务、客户服务、账户管理、学术论坛等功能模块。数据主要包括：经济类、公司情况、股票市场、基金市场、债券市场、期货市场、外汇市场、黄金市场、高频交易、市场资料、香港数据、海外市场等。

国泰安-国泰安经济金融研究数据库

收藏

访问入口：[包库访问网址\[224ms\]](#)

简介：国泰安信息技术有限公司（GTA）通过国泰安研究服务中心网站为高校及机构研究者提供数据下载和研究信息服务的系统。主要包括数据下载服务、研究服务、学者服务、客户服务、账户管理、学术论坛等功能模块。

总访问量：614021

## 信息介绍

语种：中文

学科：经济

首字母：G

文献类型：数据

资源状态：常用资源，已购资源

该库是国泰安信息技术有限公司（GTA）通过国泰安研究服务中心网站为高校及机构研究者提供数据下载和研究信息服务的系统。主要包括数据下载服务、研究服务、学者服务、客户服务、账户管理、学术论坛等功能模块。其中数据下载服务是以国泰安公司现有的CSMAR系列精准数据库为基础，提供查询、挑选、下载及定制等服务。数据主要包括：经济类、公司情况、股票市场、基金市场、债券市场、期货市场、外汇市场、黄金市场、高频交易、市场资料、香港数据、海外市场等。

**使用方式：**访问CSMAR网站主页（[cn.gtadata.com](http://cn.gtadata.com)），点击右上角“注册”，进入注册模块，填写所在单位=“中国人民大学图书馆”。

**访问账号：**

1. **机构帐号访问：**账号：zgrmdx，密码：zgrmdx，有并发用户限制。

2. **个人账户访问：**自行注册账号后即可登录个人注册账号在学校IP内访问和下载数据。注册方式为手机号码或者edu邮箱。

## 使用帮助

1. PDF阅读器下载！

## 常用标签

自定义标签

## CSMAR新库上线

## 资本市场监管&amp;国民经济全口径数据库



扫码观看回放

发布时间：2022/8/30（周二）14:00-16:00

请输入关键字



跨表查询



单表查询



数据接口

CSMAR数据库 (China Stock Market & Accounting Research Database)是深圳希施玛数据科技有限公司从学术研究需求出发, 借鉴CRSP、COMPUSTAT、TAQ、THOMSON等权威数据库专业标准, 并结合中国实际国情开发的经济金融领域的研究型精准数据库。经过21年的不断积累和完善, CSMAR 数据库已涵盖因子研究、人物特征、绿色经济、股票、公司、海外、资讯、基金、债券、行业、经济、商品期货等19大系列, 包含190+个数据库、4000+张表、5万+个字段。【单表查询】模块可以针对CSMAR 数据库的4000+张表进行时间、代码、指标设置, 获取特定研究数据, 可以导出Excel、CSV、TXT等多种数据格式。

点击进入 &gt;



单表查询



跨表查询

推荐

热门数据库

股票市场系列

因子研究系列

公司研究系列

人物特征系列

基金市场系列

债券市场系列

衍生市场系列

经济研究系列

绿色经济系列

行业研究系列

国际公共卫生事件 (PHEIC)

NEW

金融机构分支机构

NEW

信托行业

NEW

行业财务指标

NEW

审计研究

NEW

股票市场交易

银行财务

治理结构

区域经济

事件研究

财务报告审计意见

财务报表

新冠疫情与经济研究

NEW

对赌协议

NEW

基金经理人物特征

NEW

文化研究

NEW

行为金融

NEW

分析师预测

债券市场

宏观经济

资本结构

基本分析

财务报表附注

股东

默认单表查询界面。左侧栏可以选择系列，右侧栏上下滑动展示数据库列表，点击任一数据库名称，进入相应的数据查询下载页面。

在线客服

操作指引



单表查询



跨表查询

推荐

热门数据库

股票市场系列

因子研究系列

公司研究系列

人物特征系列

基金市场系列

债券市场系列

衍生市场系列

经济研究系列

绿色经济系列

行业研究系列

股票市场交易

股票市场衍生指标

大笔交易

股权分置改革

特殊处理与特别转让

沪港通与深港通

市场指数

融资融券

大宗交易

停复牌

转融通



## 股票市场交易

基本数据

公司文件

分配文件

股本变动文件

个股交易数据

各分市场交易数据

综合市场交易数据

指数信息

汇率及利率

数据查询下载

字段说明与样本数据

数据库简介

相关文章

## 基本数据 — 股本变动文件

本表数据总记录数：73940 条

时间设置

\* 特别提示：本表以[股本变动日期]字段为时间查询基准，数据开始时间：1990-12-10，数据结束时间：2020-12-30

时间区间

开始时间 1990-12-10

结束时间 2020-12-30

时间不限

代码设置

代码选择

代码导入

全部代码

代码选择

文件选择

模板下载

字段设置

字段说明

请输入关键字进行字段搜索

搜索

选择： 全选

全部删除

总股数

国有股股数

境内法人股股数

境外法人股股数

募集法人股股数

内部职工股股数

基金配售股数

转配股股数

优先股股数

时间设置模块，可以设置所需数据的时间区间，同时可以查看该表的开始和结束时间。

代码设置模块，可以通过代码选择，代码导入，全部代码任一种方式进行代码设置。

字段设置模块，可以点击全选或单个字段名称进行字段选择，鼠标移入字段名称，会显示对应说明。



条件筛选

字段 请选择 运算符 请选择 条件值

单位: [没有单位] 字段类型: [无] 添加

序号	字段	运算符	条件值	单位	条件关系	操作
----	----	-----	-----	----	------	----

暂无数据

条件筛选模块，可以设置更多查询条件，以便更加准确地筛选需要的数据。

下载数据

选择文件输出类型 文件格式说明

- Excel2007格式 (\*.xlsx) 推荐
- TXT文本格式 (\*.txt)
- CSV格式 (\*.csv)
- Excel2003格式 (\*.xls)
- 文本格式创建SAS数据 (\*.txt)
- Excel格式创建SAS数据 (\*.xls)
- Excel格式创建R数据 (\*.xls)
- DBase dbf格式 (\*.dbf)
- 文本格式创建Matlab数据 (\*.txt)
- Excel格式创建Matlab数据 (\*.xls)
- CSV格式创建Matlab数据 (\*.csv)
- CSV格式创建Stata数据 (\*.csv)
- 文本格式创建Stata数据 (\*.txt)
- 文本格式创建R数据 (\*.txt)
- Excel2007格式创建SAS数据 (\*.xlsx)
- XML格式 (\*.xml)
- HTML格式 (\*.html)

下载数据模块，可以选择下载数据的存储格式。

如果想继续使用这些条件设置，可选择保存方案，方便之后直接使用。可在个人中心-我的方案中查看。

点击“下载数据”，系统将根据设置的条件进行数据打包下载。数据量较大时，耐心等待下载结果，数据打包完成后，点击打包完成后的文件名称，即可下载数据至本地。打包之前想预览下载效果，可以点击“预览数据”。

邮箱 请输入电子邮箱 不支持gmail邮箱和hotmail邮箱

保存方案 请输入方案名称

保存方案可在【个人中心-我的方案】页面查询

下载数据 预览数据 重置



单表查询



跨表查询

推荐

热门数据库

股票市场系列

因子研究系列

公司研究系列

人物特征系列

基金市场系列

债券市场系列

衍生品市场系列

经济研究系列

绿色经济系列

行业研究系列

国际公共卫生事件 (PHEIC)

NEW

对赌协议

NEW

基金经理人物特征

NEW

行业财务指标

NEW

审计研究

NEW

股票市场交易

银行财务

治理结构

区域经济

事件研究

财务报告审计意见

财务报表

市场指数

金融机构分支机构

NEW

信托行业

NEW

新冠疫情与经济研究

NEW

文化研究

NEW

行为金融

NEW

分析师预测

债券市场

宏观经济

资本结构

基本分析

财务报表附注

股东

首次公开发行 (A股)



# RESSET金融研究数据库

❖ **RESSET金融研究数据库**结合中国金融市场的实际情况，以实证研究为导向整体设计，是为模型检验、投资研究、实证研究、学科与实验室建设等提供专业服务的数据平台。其历史数据完整、涵盖广泛，包括股票、债券、基金、研究报告、融资融券、宏观、行业、金融统计、外汇、期货、黄金等，并包括研发团队与国内外著名高校合作计算的、丰富的衍生指标。RESSET金融研究数据库包含近百个数据库，包括中英文各数百张表，近两万个字段的内容，囊括了经济、金融、会计实证与投资研究所需的绝大部分数据。此外数据库支持单次下载量超过200万条（近1G数据），二十余种格式下载。

## RESSET金融研究数据库

收藏

访问入口: [包库访问网址\[567ms\]](#)

简介: RESSET金融研究数据库历史数据完整、涵盖广泛, 包括股票、债券、基金、研究报告、融资融券、宏观、行业、金融统计、外汇、期货、黄金等, 包含近百个数据库, 包括中英文各数百张表, 近两万个字段的内容, 囊括了经济、金融、会计实证与投资研究所需的绝大部分数据。

总访问量: 59818

## 信息介绍

语种: 中文

学科: 经济

首字母: R

文献类型: 数据

资源状态: 已购资源

用户名: ruc 密码: ruc123

RESSET金融研究数据库充分参照国际著名数据库的设计标准, 并结合中国金融市场的实际情况, 以实证研究为导向整体设计, 是为模型检验、投资研究、实证研究、学科与实验室建设等提供专业服务的数据平台。其历史数据完整、涵盖广泛, 包括股票、债券、基金、研究报告、融资融券、宏观、行业、金融统计、外汇、期货、黄金等, 并包括研发团队与国内外著名高校合作计算的、丰富的衍生指标。

RESSET金融研究数据库包含近百个数据库, 包括中英文各数百张表, 近两万个字段的内容, 囊括了经济、金融、会计实证与投资研究所需的绝大部分数据。数据经过100多道校验和清洗程序, 确保准确性。此外数据库支持单次下载量超过200万条(近1G数据), 二十余种格式下载(含SAS、STATA、MATLAB、R、SPSS等格式), 方便您获取与使用数据。

## 使用帮助

1. PDF阅读器下载!

## 常用标签

自定义标签

- RESSET 股票
- 股票综合数据
- 公司与证券信息
- 行业分类
- 名称与状态变更
- 融投资与分配
- 股东与股本
- 行情与分配
- 现金红利统计
- 证券资讯
- 估值指标
- 业绩预告
- 股东权益
- 股权分置
- 组织治理结构
- 公司重大事项
- 公司内部控制 (财务报表)
- 财务报表
- 财务指标
- 财务报表附注
- 权证
- 指数
- 市盈率
- 换手率
- 市值
- 持有期收益
- 累积收益
- 三板市场收益
- 波动率
- 三因子
- 惯性因子
- CAPM风险因子Beta

## 用户信息

登录名: ruc                                  姓名: 人大图书馆  
 企业/学校: 中国人民大学-图书馆          帐户性质: 正式用户  
 帐户类别: 机构用户                          过期日期: 2023-06-30

权限数据库 (共14个库)		
股票 <span>已订</span>	债券 <span>已订</span>	基金 <span>已订</span>
研究报告 <span>已订</span>	融资融券 <span>已订</span>	宏观统计 <span>已订</span>
行业统计 <span>已订</span>	金融统计 <span>已订</span>	外汇 <span>已订</span>
期货 <span>已订</span>	黄金 <span>已订</span>	常量 <span>已订</span>
RESSET 沪深基础版分笔高频数据样例 <span>已订</span>	RESSET 期权高频数据样例 <span>已订</span>	

→ 点击查看详细数据库权限

## 系统公告

RESSET/DB4.0正式发布! 全新的界面风格、更快的响应速度、更便捷的操作平台、更贴心的数据显示、更多全新功能由您挖掘.....

当您在论文、研究项目等内容中引用锐思数据库时, 数据来源的标注格式如下: "数据来源: 锐思数据库 (www.resset.com)"; "数据来源: 锐思金融数据库 (www.resset.com)"; "数据来源: 锐思金融研究数据库 (www.resset.com)"; "数据来源: 北京聚源锐思数据科技有限公司 (www.resset.com)"; "数据来源: RESSET(www.resset.com)"等字样, 说明数据来源为锐思数据公司。

怎样找到自己需要的数据: 1.通过数据搜索栏进行数据搜索; 2.直接从左边的数据内容菜单查找; 3.《咨询与反馈》栏询问; 4.向reset@reset.cn发邮件询问。

锐思数据公司有自1999年以来的高频数据, 欢迎咨询与购买。

## 数据库更新日志

2022-11-17    新添表 [《RESSET 债券》](#) 新增 (新添 4 张表)

新添表 [《RESSET 量化因子》](#) 新增 (新添 1 张表)

## NEW 新添数据库

- 1 沪深基础版分时高频 2022年
- 2 期权分时高频2021年
- 3 期权分笔高频2021年
- 4 期权分时高频2020年
- 5 期权分笔高频2020年
- 6 沪深基础版分时高频 2021年
- 7 私募股权和风险投资
- 8 沪深基础版分时高频 2020年
- 9 城市经济
- 10 区县经济

## 用户下载Top10

用户名
1 西南财经大学
2 对外经济贸易大学
3 厦门大学
4 清华大学
5 中央财经大学
6 吉林财经大学
7 中国人民大学
8 东北财经大学
9 清华大学经管学院
10 上海师范大学

数据更新日期: 2021-10-24

数据库 RESSET 股票

- 请输入关键字 ...

搜索

高级搜索 文本分析

系统共有 170 个数据库, 106760 张数据表

## RESSET 股票

- 股票综合数据
- 公司与证券信息
  - 最新股票信息
  - 上市公司信息
  - 证券代码变更信息
  - 退市信息
  - 三板股票信息
  - 新三板股票信息
  - 概念板块列表
  - 佣金与印花税
  - 企业认定信息
  - 公司聘请财务及法律中介机构
  - 股票风格属性 New
- 行业分类
- 名称与状态变更
- 融投资与分配
- 股东与股本
- 行情与分配
- 现金红利统计
- 证券资讯
- 估值指标
- 业绩预告
- 股东权益
- 股权分置
- 组织治理结构
- 公司重大事项
- 公司内部控制 (财务报表)
- 财务报表
- 财务指标
- 财务报表附注
- 权证
- 指数
- 市盈率
- 换手率
- 市值

## 第1步 日期范围

日期对象 公司成立日期

日期范围 1955-10-01 至 2019-09-24

## 第2步 查询条件

 普通查询  上市公司代码\_选择  上市公司代码\_概念板块

查询对象 上市公司代码

1. 手工输入 字段值用单一空格分开 模糊查询 无

2. 文本文件 选择文件 未选择任何文件 (文件示例, 一行多值时单一空格分开, 可多行)

## 附加查询

上市标识 -- 全部 --

证监会行业门类代码 -- 全部 --

金融行业标识 -- 全部 --

## 条件语句

字段1 -- 选择 -- &gt; 查询缺失值时, 请输入null

 AND  OR

字段2 -- 选择 -- &gt; 查询缺失值时, 请输入null

## 第3步 选择输出字段 数据词典 (计算方法)

数据库 RESSET 股票

- 请输入关键字 ...

搜索

高级搜索 文本分析

系统共有 170 个数据库, 106760 张数据表

## RESSET 股票

- 股票综合数据
- 公司与证券信息
  - 最新股票信息
  - 上市公司信息
  - 证券代码变更信息
  - 退市信息
  - 三板股票信息
  - 新三板股票信息
  - 概念板块列表
  - 佣金与印花税
  - 企业认定信息
  - 公司聘请财务及法律中介机构
  - 股票风格属性 New
- 行业分类
- 名称与状态变更
- 融投资与分配
- 股东与股本
- 行情与分配
- 现金红利统计
- 证券资讯
- 估值指标
- 业绩预告
- 股东权益
- 股权分置
- 组织治理结构
- 公司重大事项
- 公司内部控制 (财务报表)
- 财务报表
- 财务指标
- 财务报表附注
- 权证
- 指数
- 市盈率
- 换手率
- 市值

- 证券事务代表传真\_AffRepFax
- 联系电话\_CttTel
- 注册地址\_RegAddr
- 办公地址邮编\_OffAddrPostCd
- 电子邮箱\_Email
- 信息披露报纸\_InfoDsclsrNpp

- 证券事务代表电子邮件\_AffRepEmail
- 联系传真\_CttFax
- 注册地址邮编\_RegAddrPostCd
- 联系地址\_CttAddr
- 网址\_Website

- 董秘授权代表\_AutRep
- 联系电子邮箱\_CttEmail
- 办公地址\_OffAddr
- 联系地址邮编\_CttAddrPostCd
- 信息披露网址\_InfoDsclsrWebsite

公司注册信息 [全选](#) [清除](#)

- 公司成立日期\_EstDt
- 首次注册登记地点\_IniRegAddr
- 企业法人营业执照注册号\_BusRegNum
- 法人代表\_LegalRepr
- 总经理\_GenMgr

中介机构 [全选](#) [清除](#)

- 法律顾问\_LegCst
- 会计师事务所\_AccFir

背景资料 [全选](#) [清除](#)

- 公司简介\_Intro

## 第4步 输出设置

输出格式   默认 [格式说明 ?](#)   默认压缩格式   默认下载最大数  条 (当前的授权下载最大数为100000条) 结果发送至邮箱 

下载数据

数据预览

重置条件

# BVD-Osiris - 全球上市公司分析库

❖ **BVD-Osiris - 全球上市公司分析库**是研究全球各国证券交易所内125个国家全部72,652家上市公司的大型专业财务分析库(含中国深/沪及海外上市公司数据), 向专业用户提供了深入分析各国上市公司所需的详细财务经营报表与分析比率、股权结构、企业评级数据、历年股价系列、企业行业分析报告等(含已下市公司数据)。Osiris库是目前欧美各国针对各国上市公司证券投资分析、企业战略经营分析、跨国企业转让定价、公司财务分析等研究领域广泛使用的知名实证分析数据库。为满足不同用户的需求及准确开展跨国、跨行业检索与分析, 库中各上市公司的财务数据按不同财务格式分层呈现, 由标准模板深入至原始财务数据。



## BVD-Osiris - 全球上市公司分析库

收藏

访问入口: [包库访问网址\[4816ms\]](#)

简介: Osiris数据库是研究全球各国证券交易所内125个国家全部72,652家上市公司的大型专业财务分析库(含中国深/沪及海外上市公司数据), 向专业用户提供了深入分析各国上市公司所需的详细财务经营报表与分析比率、股权结构、企业评级数据、历年股价系列、企业行业分析报告等(含已下市公司数据)。

总访问量: 38758

## 信息介绍

语种: 外文

学科: 经济

首字母: B

文献类型: 数据

资源状态: 已购资源

Osiris 数据库是研究全球各国证券交易所内125个国家全部72,652家上市公司的大型专业财务分析库(含中国深/沪及海外上市公司数据), 向专业用户提供了深入分析各国上市公司所需的详细财务经营报表与分析比率、股权结构、企业评级数据、历年股价系列、企业行业分析报告等(含已下市公司数据)。Osiris库是目前欧美各国针对各国上市公司证券投资分析、企业战略经营分析、跨国企业转让定价、公司财务分析等研究领域广泛使用的知名实证分析数据库。为适合不同用户的需求及准确开展跨国、跨行业检索与分析, 库中各上市公司的财务数据按不同财务格式分层呈现, 由标准模板深入至原始财务数据。

## 使用帮助

1. PDF阅读器下载!

## 常用标签

自定义标签

QUICKSEARCH2008\_NameOrId

首頁 搜尋 保存的检索 我的最愛 歷史

依分類排列條件 依字母排列條件 尋找條件 輸入搜尋條件

- 公司名稱
- 代碼
- 狀態
- 設立年度
- 地點
- 產業
- Directors / Managers characteristics
- 查核會計師
- Customers & Competitors
- 權利金合約
- Corporate events
  - Corporate actions
  - Dividends
- 持股明細
- 預設網頁

Table of contents

- Introduction
- Getting started
- Define your settings
- Search
  - Quick search
  - Grouped view of search criteria
  - Alphabetical list of search criteria
  - Saved searches
  - Favourites
  - Search history
  - Managing your search
  - Viewing search results
- Company reports
- Analyses
- Alerts
- Exporting
- User imported fields
- User edited data
- User defined variables
- Additional modules
- Data details
- Osiris data details
- Appendices

Home > Contents

Osiris - USER GUIDE

Welcome to Osiris's user guide. Please use the **Table of Contents** displayed to the left to browse for the topic you wish to view. You may also use the **Search** button to easily search and find for a topic based on keywords.

> What's New?

> Take a tour

> Contact us

> Corporate site

Last updated on: June 2020

通知 自訂選項 協助 聯繫我們 登出

- 新聞
- 涵蓋範圍
- 使用者說明
- 持股簡介
- 快速導覽
- Country ratings list
- 本日秘訣
- 工具
- 關於Osiris
  - 統計分析
  - 集中分析
  - 線性回歸

WELCOME SEARCH LIST REPORT ANALYSES

# SEARCH

Close

# 世界发展指数数据库

❖ **World Bank-World Development Indicators世界发展指数数据库**是对全球经济发展各方面基本经济数据的汇总。它包含了695种发展指数的统计数据，以及208个国家和地区与收入群从1960年至今的年度经济数据。数据包括了社会、经济、财政、自然资源和环境等各方面的指数。每年四月更新数据。

World Bank-World Development Indicators世界发展指数数据库

收藏

访问入口: [包库访问网址\[1573ms\]](#)

简介: 此数据库是对全球经济发展各方面基本经济数据的汇总。它包含了695种发展指数的统计数据, 以及208个国家和18个地区与收入群从1960年至今的年度经济数据。

总访问量: 5734

信息介绍

语种: 外文

学科: 经济

首字母: W

文献类型: 数据

资源状态: 已购资源

此数据库是对全球经济发展各方面基本经济数据的汇总。它包含了695种发展指数的统计数据, 以及208个国家和18个地区与收入群从1960年至今的年度经济数据。数据包括了社会、经济、财政、自然资源和环境等各方面的指数。每年四月更新数据。

特别提示:

使用中如有任何问题, 请联系图书馆咨询部, email: tsgzxb@ruc.edu.cn。

使用帮助

1. PDF阅读器下载!

常用标签

自定义标签

# DataBank World Development Indicators

Table Chart Map Metadata Download options

Variables Layout Styles Save Share Embed

**Database** Available 85 | Selected 1

**Country** Available 266 | Selected 0

All Countries Aggregates

Enter Keywords for

A B C D E F G H I J K L M N O P Q R S T U V W X Y Z

- Afghanistan
- Albania
- Algeria
- American Samoa
- Andorra
- Angola
- Antigua and Barbuda
- Argentina
- Armenia
- Aruba
- Australia
- Austria
- Azerbaijan
- Bahamas, The
- Bahrain
- Bangladesh
- Barbados
- Belarus

Create Custom Group

**Series** Available | Selected 0

**Time** Available | Selected 0

## Preview

Clear Selection | Add Country (0) Add Series (0) Add Time (0)

Please select variables from each of the following dimensions to view a report. You can select from left panel or by clicking the links above.

- Country
- Series
- Time

Apply Changes

变量
版式
格式
保存
分享
嵌入

数据库 可获得 77 | 已选定 1

数据库预览 开 关  Q Y

- 世界发展指标
- 教育统计
- 健康营养和人口统计
- 营商环境
- 千年发展目标
- 外债联合中心
- 全球经济展望
- 全球治理指标
- Statistical Capacity Indicators
- 社会性别统计
- 贫困和不平等数据库
- 国际开发协会成果衡量体系
- 季度公共部门债务
- 就业
- 非洲发展指标
- 健康营养与人口统计:

国家 可获得 264 | 已选定 0

系列 可获得 1431 | 已选定 0

时间 可获得 60 | 已选定 0

## 预览

清除选择 | 添加国家 (0) 添加系列 (0) 添加时间 (0)

请从以下尺寸数据中选择变量，以查看报告。您可从左侧控制板或通过点击上面的链接选择。

- 国家
- 系列
- 时间

知識庫 瀏覽文章

- Do you have Gross Domestic Product (GDP... Short-term projections available in our "At a Glance ...
- How do I save my reports, access and delet... If you are using DataBank as a registered user, onc...**
- Do you have quarterly, monthly or higher fre... Most social and economic data are collected and re...
- How do I edit my country/series/year selecti... You can always add/remove or rearrange the order...
- What is the difference between current and ... Data reported in current (or "nominal") prices for eac...
- How do I download data in DataBank? Once you selected countries, indicators and years y...
- Where can I find data on the private sector a... Data on the private sector and trade are available fr...
- Do you have data on World Bank interest rat... Information on the World Bank's lending rates, loan ...

### How do I save my reports, access and delete them in DataBank?

open in new window →

If you are using DataBank as a registered user, once you have generated a table, chart or map, you have the option of saving the report. To save your report, while viewing the data as a table, chart or map, click the **Save to my reports** button in the top right corner of your screen. You will then be prompted to provide a title for your report, add a short description (optional) and create a custom folder for it. If you check the option of saving the report as a shared report it will be available for all DataBank users to see. When you are done, click the **Save** button. Your report will then be available for future use and customization. You can access it by clicking on **Saved reports** button on the left-hand side of DataBank Home page screen.

Access your saved reports from the DataBank Homepage by clicking on **Saved Reports** button on the left-hand side of your screen and opening **My Reports** tab.

Edit or delete your saved reports by accessing the Saved Reports section of the DataBank homepage on the left-hand side of your screen. Once you have My reports page open, you can click on **Edit** or **Delete** links found under each report.

# IMF E-Library (国际货币基金组织) 统计数据库

## ❖ IMF E-Library (国际货币基金组织) 统计数据库

❖ 提供国际货币基金组织的各种统计数据库的查询，包括BOPS、DOTS、GFS、IFS等。

**国际收支统计** (Balance of Payment Statistics, BOPS)：涵盖170个国家、超过10万时间序列的标准化、可比较交易数据。涉及数据有当前帐户余额和构成、金融帐户余额和构成、储备资产等。根据不同国家按季度、年度提供自1967年以来的数据。数据每月更新。

**国际金融统计** (International Financial Statistics, IFS)：创刊于1948年，月刊。从1961年起每年增出年刊。提供超过来自200个国家的32,000个时间序列数据。数据按国家组织，主要提供IMF各成员在汇率、基金、国际清偿能力、储备金、货币和银行帐户、利率、商品价格、产品、政府财政、劳力、国民核算、进出口和人口等方面的统计数据。

**贸易方向统计** (Direction of Trade Statistics, DOTS)：为国家与贸易伙伴之间的进出口项目提供超过100,000个时间序列。数据按国家组织来展示，并累计记入地区和全球表中。DOT收录了186个国家的自1980年以来的年度和季度数据。

**政府财政统计** (Government Finance Statistics, GFS)：提供145个成员国的政府财政运行统计数据。超过135000时间序列，促进政府流动性和财政稳定的评估。

## IMF E-Library (国际货币基金组织) 统计数据库

收藏

访问入口: [包库访问网址\[2528ms\]](#)

简介: 提供国际货币基金组织 (IMF) 的各种统计数据库的查询, 包括BOPS、DOTS、GFS、IFS等。

总访问量: 4687

## 信息介绍

语种: 外文

学科: 经济

首字母: I

文献类型: 数据

资源状态: 已购资源

国际收支统计 (Balance of Payment Statistics, BOPS) : 涵盖170个国家、超过10万时间序列的标准化、可比较交易数据。涉及数据有当前帐户余额和构成、金融帐户余额和构成、储备资产等。根据不同国家按季度、年度提供自1967年以来的数据。数据每月更新。

国际金融统计 (International Financial Statistics, IFS) : 创刊于1948年, 月刊。从1961年起每年增出年刊。提供超过来自200个国家的32,000个时间序列数据。数据按国家组织, 主要提供IMF各成员在汇率、基金、国际清偿能力、储备金、货币和银行帐户、利率、商品价格、产品、政府财政、劳力、国民核算、进出口和人口等方面的统计数据。

贸易方向统计 (Direction of Trade Statistics, DOTS) : 为国家与贸易伙伴之间的进出口项目提供超过100,000个时间序列。数据按国家组织来展示, 并累计记入地区和全球表中。DOT收录了186个国家的自1980年以来的年度和季度数据。

政府财政统计 (Government Finance Statistics, GFS) : 提供145个成员国的政府财政运行统计数据。超过135000时间序列, 促进政府流动性和财政稳定的评估。

## 使用帮助

1. PDF阅读器下载!

## 常用标签

自定义标签





Search

# IMF DATA

## What's New

The IMF has released end-2020 results of the Coordinated Direct Investment Survey (CDIS). The new data show that the US is leading both in the largest inward direct investment with \$4.6 trillion and the largest outward direct investment with \$6.2 trillion. The CDIS is a global survey of cross-border direct investment holdings with immediate counterpart country information.

[MORE ON CDIS ►](#)

## Popular Data

[World Economic Outlook Latest Update](#)

[Global Financial Stability Report Latest Update](#)

[Fiscal Monitor Latest Update](#)

[IMF Data Mapper®](#)

[IMF Finances](#)

[SDRs per Currency Unit](#)

Can be found in these online sources

- International Financial Statistics (IFS) - in e-library data
- Balance of Payments Statistics (BOPS) - in e-library data
- Direction of Trade Statistics (DOTS) - in e-library data
- World Economic Outlook database (WEO)
- IMF members financial data by country
- IMF Finances
- Joint external debt hub

Not sure where to find what you're looking for?  
A Guide to IMF Data

[SELECTED IMF ONLINE DATA SOURCES ►](#)

感谢观看

@

欢迎利用图书馆电子资源  
[tsgsuzhou@ruc.edu.cn](mailto:tsgsuzhou@ruc.edu.cn)